



PEMERINTAH  
KOTA PEKALONGAN



RENCANA STRATEGIS  
**RENSTRA**  
DINAS KESEHATAN  
2025-2029



**BerAKHLAK**  
Berorientasi Pelayanan Akuntabel Kompeten Harmonis Loyal Adaptif Kolaboratif

**bangga  
melayani  
bangsa**

Dinas Kesehatan Kota Pekalongan  
Jl. Jatayu No.4 Kota Pekalongan 51114, Telp. (0285) 421972  
[dinkes\\_ktpekalongan@yahoo.com](mailto:dinkes_ktpekalongan@yahoo.com) / [dinkes@pekalongankota.go.id](mailto:dinkes@pekalongankota.go.id)



## KATA PENGANTAR

Puji syukur kami panjatkan kehadirat Allah SWT, atas izin dan kehendak-Nya, Rencana Strategis (Renstra) Dinas Kesehatan Kota Pekalongan Tahun 2025-2029 selesai disusun. Dokumen Renstra Dinas Kesehatan Kota Pekalongan sebagai bagian dari RPJMD Kota Pekalongan Tahun 2025-2029 merupakan dokumen perencanaan lima tahun yang dipergunakan sebagai acuan dalam melaksanakan pembangunan daerah yang berwawasan kesehatan dengan mengembangkan kreativitas, inovasi dan kemampuan Kota Pekalongan.

Pembangunan kesehatan yang diselenggarakan lima tahun ke depan tidak saja diharapkan mampu meningkatkan kesejahteraan masyarakat dan kualitas layanan kesehatan, tetapi juga diharapkan dapat berjalan dengan baik karena didukung kinerja aparat pemerintahan yang bersih, kreatif, inovatif, disiplin dan akuntabel. Oleh karena itu, besar harapan saya bahwa strategi, kebijakan, program dan kegiatan yang direncanakan dalam Renstra ini dapat menjadi acuan sekaligus sebagai tolok ukur kinerja semua pihak, sehingga Visi dan Misi Wali Kota dan Wakil Wali Kota Pekalongan kurun waktu lima tahun dalam rangka " **Mewujudkan Kota Pekalongan Lebih Maju, Sejahtera dan Berkelanjutan Berlandaskan Akhlaqul Karimah**" dapat terealisasi.

Kepada seluruh pihak yang telah berkontribusi dan membantu penyusunan Renstra Dinas Kesehatan Kota Pekalongan Tahun 2025-2029, kami ucapkan terima kasih, semoga seluruh daya dan upaya yang kita lakukan selalu mendapatkan rahmat dari Allah SWT, Tuhan Yang Maha Esa.

Pekalongan, 19 September 2025

KEPALA DINAS KESEHATAN  
KOTA PEKALONGAN

**Dr. Slamet Budiyanto, SKM, M,Kes**

Pembina Utama Muda  
NIP. 19710118 199303 1 005



## DAFTAR ISI

|  |    |
|--|----|
| KATA PENGANTAR .....   | i  |
| DAFTAR ISI .....   | ii |
| DAFTAR TABEL .....   | iv |
| DAFTAR GAMBAR .....  | v  |
| <b>BAB I PENDAHULUAN</b>   |    |
| 1.1 Latar Belakang.....  | 1  |
| 1.2 Dasar Hukum Penyusunan.....  | 5  |
| 1.3 Maksud dan Tujuan Penyusunan Renstra.....  | 9  |
| 1.4 Sistematika Penulisan.....   | 10 |
| <b>BAB II GAMBARAN PELAYANAN, PERMASALAHAN DAN ISU STRATEGIS PERANGKAT DAERAH</b>                            |    |
| 2.1 Gambaran Pelayanan Dinas Kesehatan .....   | 12 |
| 2.1.1 Tugas, Fungsi dan Struktur Organisasi Dinas Kesehatan.....   | 12 |
| 2.1.2 Sumber Daya Dinas Kesehatan.....   | 42 |
| 2.1.3 Kinerja Pelayanan Dinas Kesehatan.....   | 50 |
| 2.1.4 Kelompok Sasaran Layanan .....   | 56 |
| 2.2 Permasalahan dan Isu Strategis Dinas Kesehatan .....   | 62 |
| 2.2.1 Permasalahan Pelayanan Dinas Kesehatan .....   | 62 |
| 2.2.2 Isu Strategis .....  | 67 |
| <b>BAB III TUJUAN, SASARAN, STRATEGI DAN ARAH KEBIJAKAN</b>  |    |
| 3.1 Tujuan Renstra Dinas Kesehatan Kota Pekalongan 2025-2029.....  | 71 |
| 3.2 Sasaran Renstra Dinas Kesehatan Kota Pekalongan 2025-2029 .....  | 71 |
| 3.3 Strategi Dinas Kesehatan Dalam Mencapai Tujuan dan Sasaran Renstra Dinas Kesehatan 2025-2029 .....       | 73 |
| 3.4 Arah Kebijakan Dinas Kesehatan Dalam Mencapai Tujuan dan Sasaran Renstra Dinas Kesehatan 2025-2029 ..... | 75 |



## **BAB IV PROGRAM, KEGIATAN, SUBKEGIATAN DAN KINERJA PENYELENGGARAAN BIDANG URUSAN**

|              |   |            |
|--------------|---|------------|
| 4.1          | Uraian Program .....  | 77         |
| 4.2          | Rencana Program/Kegiatan/Subkegiatan dan<br>Pendanaan .....   | 77         |
| 4.3          | Daftar Subkegiatan Prioritas dalam Mendukung Program<br>Prioritas Pembangunan Daerah .....  | 131        |
| 4.4          | Target Keberhasilan Pencapaian Tujuan dan Sasaran<br>Renstra Dinas Kesehatan Tahun 2025-2029 Melalui<br>Indikator Utama Pembangunan .....                   | 134        |
| 4.5          | Target Keberhasilan Pencapaian Tujuan dan Sasaran<br>Renstra Dinas Kesehatan Tahun 2025-2029 Melalui<br>Indikator Kinerja Utama (IKU) Dinas Kesehatan ..... | 135        |
| 4.6          | Target Kinerja Penyelenggaraan Urusan Pemerintahan<br>Daerah Tahun 2025-2029 Melalui Indikator Kinerja Kunci<br>(IKK) .....                                 | 136        |
| 4.7          | Target Kinerja Penyelenggaraan Urusan Pemerintah<br>Daerah Tahun 2025-2029 melalui Pemenuhan Standar<br>Pelayanan Minimal (SPM) .....                       | 138        |
| 4.8          | Target Kinerja Penyelenggaraan Urusan Pemerintah<br>Daerah Tahun 2025-2029 yang mendukung Renstra<br>Kementrian dan Renstra Provinsi .....                  | 140        |
| <b>BAB V</b> | <b>PENUTUP .....</b>  | <b>145</b> |



## DAFTAR TABEL

|             |  |     |
|-------------|--|-----|
| Tabel II-1  | Jumlah Pegawai Berdasarkan Golongan Kepegawaian di Lingkungan Dinas Kesehatan dan Rumah Sakit Umum Daerah Kota Pekalongan Tahun 2025 ..... | 43  |
| Tabel II-2  | Jumlah Pegawai Berdasarkan Tingkat Pendidikan di Lingkungan Dinas Kesehatan dan Rumah Sakit Umum Daerah Kota Pekalongan .....              | 44  |
| Tabel II-3  | Jumlah Pegawai Berdasarkan Jabatan di Lingkungan Dinas Kesehatan, UPTD dan Rumah Sakit Umum Daerah Tahun 2025 .....                        | 46  |
| Tabel II-4  | Fasilitas Pelayanan Kesehatan Milik Pemerintah .....   | 48  |
| Tabel II-5  | Fasilitas Pelayanan Kesehatan Milik Swasta .....   | 48  |
| Tabel II-6  | Jenis Upaya Kesehatan Bersumberdaya Masyarakat .....   | 49  |
| Tabel II-7  | Pencapaian Kinerja Pelayanan Dinas Kesehatan Kota Pekalongan .....   | 51  |
| Tabel II-8  | Anggaran dan Realisasi Pendanaan Dinas Kesehatan Kota Pekalongan .....   | 55  |
| Tabel II-9  | Kelompok Sasaran Pelayanan Dinas Kesehatan Kota Pekalongan .....   | 56  |
| Tabel II-10 | Keterkaitan Masalah Pokok dalam Melaksanakan Tugas Pokok dan Fungsi Dinas Kesehatan, Masalah dan Akar Masalah .....                        | 65  |
| Tabel II-11 | Isu Strategis .....  | 69  |
| Tabel III-1 | Tujuan dan Sasaran Renstra Dinas Kesehatan .....   | 72  |
| Tabel III-2 | Strategi Renstra Dinas Kesehatan .....   | 73  |
| Tabel III-3 | Arah Kebijakan Renstra Dinas Kesehatan .....   | 75  |
| Tabel IV-1  | Rencana Program/Kegiatan/Subkegiatan dan Pendanaan Dinas Kesehatan Kota Pekalongan .....   | 82  |
| Tabel IV-2  | Daftar Subkegiatan dalam rangka mendukung Program Prioritas Pembangunan Daerah .....   | 131 |
| Tabel IV-3  | Indikator Utama Pembangunan .....  | 134 |
| Tabel IV-4  | Indikator Kinerja Utama Dinas Kesehatan .....  | 135 |
| Tabel IV-5  | Indikator Kinerja Kinerja Kunci (IKK) Dinas Kesehatan .....  | 136 |
| Tabel IV-6  | Indikator Pemenuhan Standar Pelayanan Minimal Dinas Kesehatan .....  | 138 |
| Tabel IV-7  | Indikator SDG's .....  | 140 |
| Tabel IV-8  | Indikator Stunting .....   | 143 |



## DAFTAR GAMBAR

|             |  |    |
|-------------|--|----|
| Gambar I-1  | Proses Penyusunan Renstra Dinas Kesehatan Kota Pekalongan.....   | 4  |
| Gambar I-2  | Keterkaitan Renstra Dinas Kesehatan dengan RPJMD, Renstra K/L dan Renstra Dinas Kesehatan Provinsi ..... | 5  |
| Gambar II-1 | Struktur Organisasi Dinas Kesehatan Kota Pekalongan.....   | 20 |
| Gambar II-2 | Struktur Organisasi UPTD Laboratorium Kesehatan Daerah.....  | 24 |
| Gambar II-3 | Struktur organisasi UPTD Balai Pelayanan dan Saintifikasi Jamu .....                                     | 28 |
| Gambar II-4 | Struktur organisasi UPT Puskesmas.....   | 31 |
| Gambar II-5 | Struktur Organisasi RSUD Bendan .....  | 42 |



---

## **BAB I**

### **PENDAHULUAN**

#### **1.1 Latar Belakang**

Rencana Strategis Perangkat Daerah (Renstra PD) merupakan dokumen perencanaan Pemerintah Daerah untuk periode 5 (lima) tahun. Rencana Strategis disusun sebagai bagian dari implementasi Rencana Induk Bidang Kesehatan (RIBK) dan Rencana Pembangunan Jangka Menengah Nasional (RPJMN) 2025-2029 dan penjabaran atas Rencana Pembangunan Jangka Menengah Daerah (RPJMD) 2025-2029. Dengan tujuan, strategi dan kebijakan yang tertuang dalam Renstra OPD dirumuskan dalam rangka mewujudkan pencapaian sasaran program yang telah ditetapkan dalam RPJMD. Selain itu, Rencana Strategis juga memberikan fokus terhadap isu-isu penting dan strategis yang dihadapi oleh organisasi serta membantu dalam menghadapi dan memberikan solusi terhadap permasalahan strategis tersebut. Selanjutnya, proses penyusunan Rencana Strategis mempertimbangkan potensi sumber daya yang dibutuhkan dalam menghadapi isu-isu dan permasalahan strategis yang telah teridentifikasi.

Undang-Undang Nomor 23 Tahun 2014 tentang Pemerintahan Daerah serta perangkat peraturan perundangan penjabarannya yang telah diterbitkan, terlihat bahwa pemerintah (pusat) telah berupaya dalam mencanangkan perubahan paradigma dan pendekatan perencanaan pembangunan yang lebih efektif, efisien, dan bersasaran. Perubahan tersebut diantaranya menyangkut kewajiban perangkat daerah dalam menyiapkan rencana kerja sebagai acuan penyelenggaraan pembangunan oleh perangkat daerah yang bersangkutan sesuai dengan tugas dan fungsinya, baik untuk jangka waktu lima tahunan maupun tahunan.

Sebagai amanat atas kewajiban perangkat daerah tersebut, antara lain terurai dalam Undang-Undang Nomor 23 Tahun 2014 pada Pasal 272 Ayat 1 bahwa "Perangkat Daerah menyusun Rencana Strategis dengan berpedoman pada RPJMD". Dalam uraian lain, Undang-Undang Nomor 25 Tahun 2004 pada Pasal 1 Ayat 7 menetapkan ketentuan umum mengenai "RENSTRA-SKPD sebagai dokumen perencanaan Satuan Kerja Perangkat Daerah untuk periode 5 (lima) tahun". Proses penyusunan dan penetapan Renstra PD tersebut dilaksanakan dengan mengacu



pada mekanisme perencanaan pembangunan di daerah, khususnya di Perangkat Daerah, sebagaimana dijabarkan dalam Peraturan Menteri Dalam Negeri Nomor 86 Tahun 2017 tentang Tata Cara Perencanaan, Pengendalian dan Evaluasi Pembangunan Daerah, Tata Cara Evaluasi Rancangan Peraturan Daerah tentang Rencana Pembangunan Jangka Panjang Daerah dan Rencana Pembangunan Jangka Menengah Daerah, serta Tata Cara Perubahan Rencana Pembangunan Jangka Panjang Daerah, Rencana Pembangunan Jangka Menengah Daerah, dan Rencana Kerja Pemerintah Daerah.

Berkaitan dengan hal tersebut, maka Dinas Kesehatan Kota Pekalongan menyusun Renstra sebagai upaya penjabaran RPJMD dalam ruang lingkup tugas pokok dan fungsi Dinas Kesehatan Kota Pekalongan sebagai salah satu Institusi Teknis dalam melaksanakan pembangunan daerah di Kota Pekalongan. Dalam penyelenggaraan pemerintahan dan pelaksanaan pembangunan yang dituju, pemerintah daerah dapat langsung memberikan kontribusi nyata terhadap peningkatan pelayanan dan kesejahteraan masyarakat. Semangat otonomi daerah, diarahkan pada peningkatan pelayanan publik, kemandirian dan prakarsa sendiri dalam mengelola sumberdaya.

Konsekuensi dari hal ini pemerintah daerah mempunyai kewajiban untuk menetapkan kebijakan, mengatur dan memfasilitasi pengelolaan sumberdaya agar memberi manfaat yang lebih besar sesuai dengan pelimpahan kewenangan pada daerah. Selain itu dalam rangka peningkatan pelaksanaan pemerintahan yang berdayaguna, dan berhasilguna, telah diterbitkan Peraturan Presiden Nomor 29 Tahun 2014 tentang Sistem Akuntabilitas Kinerja Instansi Pemerintah yang mewajibkan instansi pemerintah pusat maupun daerah melaksanakan SAKIP sebagai wujud pertanggungjawaban instansi pemerintah dalam mencapai misi dan tujuan organisasi.

Sistem Akuntabilitas Kinerja Instansi Pemerintah (SAKIP) pada dasarnya adalah instrumen yang digunakan instansi pemerintah dalam memenuhi kewajiban untuk mempertanggungjawabkan keberhasilan dan kegagalan pelaksanaan misi organisasi, terdiri dari berbagai komponen yang merupakan satu kesatuan yaitu Perencanaan Strategis, Perencanaan Kinerja, Pengukuran Kinerja, dan Pelaporan Kinerja. Dinas Kesehatan Kota Pekalongan dibentuk berdasarkan Peraturan Daerah

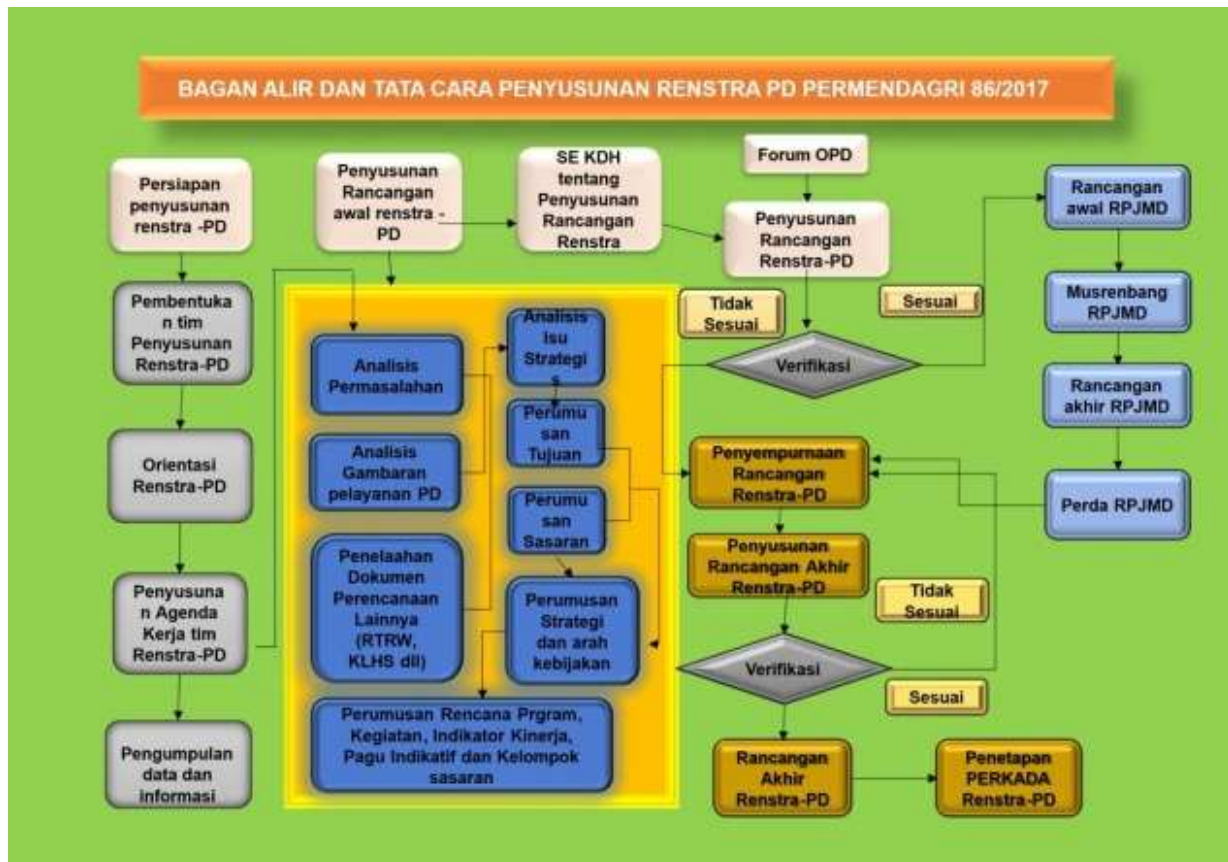


(Perda) Kota Pekalongan Nomor 1 Tahun 2024 tentang Perubahan Ketiga Atas Peraturan Daerah Nomor 5 Tahun 2016 Tentang Pembentukan Dan Susunan Perangkat Daerah Kota Pekalongan. Makna dari tata kelola pemerintahan yang baik adalah merupakan tatanan pengelolaan manajemen yang ditandai dengan penerapan prinsip-prinsip tertentu, antara lain keterbukaan, akuntabilitas, efektivitas dan efisiensi, supremasi hukum, keadilan dan partisipasi.

Penerapan tata kelola pemerintahan yang baik secara konsisten dan berkelanjutan mempunyai peranan yang sangat penting bagi tercapainya sasaran pembangunan nasional. Penerapan tata kelola pemerintahan yang baik harus dilaksanakan secara konsisten, berkelanjutan dan dilakukan pada seluruh aspek manajemen penyelenggaraan pemerintahan dan pembangunan, mulai dari perencanaan, pelaksanaan, sampai dengan pengendaliannya. Sebagai salah satu fungsi perencanaan dan perumusan bahan kebijakan pembangunan di Bidang Kesehatan, Dinas Kesehatan Kota Pekalongan mempunyai peran yang sangat strategis dalam pembangunan. Peran tersebut merupakan tantangan bagi organisasi untuk berupaya meningkatkan kualitasnya.

Dalam rangka meningkatkan kualitas perencanaan dan perumusan bahan kebijakan dimaksud, maka Dinas Kesehatan Kota Pekalongan telah menyusun Rencana Strategis (Renstra) periode tahun 2025 – 2029. Rencana Strategis ini berfungsi sebagai penjabaran lebih lanjut tujuan dan sasaran strategis RPJMD dan memandu perencanaan program dan kegiatan serta rencana pendanaan oleh perangkat daerah dalam rangka mendukung pencapaian target pembangunan daerah yang ditetapkan dalam RPJMD.

Penyusunan Renstra Dinas Kesehatan Kota Pekalongan dilakukan melalui 3 tahapan yaitu Persiapan Penyusunan Renstra Dinas, Penyusunan Rancangan Awal Renstra Dinas, dan Penetapan Renstra Dinas, yang disajikan pada Gambar I-1 berikut ini :



Gambar I-1 Proses Penyusunan Renstra Dinas Kesehatan Kota Pekalongan

Sebagai satu kesatuan dalam sistem perencanaan pembangunan nasional, Renstra tahun 2025–2030 Dinas Kesehatan Kota Pekalongan mengacu kepada RPJMD Kota Pekalongan dan memperhatikan Renstra Kementerian Kesehatan serta Renstra Dinas Kesehatan Provinsi Jawa Tengah. Renstra Dinas Kesehatan Kota Pekalongan tersebut selanjutnya akan dijabarkan dalam perencanaan tahunan dalam bentuk Rencana Kerja/Kinerja (Renja) agar kegiatan pembangunan yang direncanakan dapat dianggarkan. Keterkaitan antar dokumen perencanaan tersebut dapat dilihat pada Gambar I-2 berikut ini :



Gambar I-2 Keterkaitan Renstra Dinas Kesehatan dengan RPJMD, Renstra K/L dan Renstra Dinas Kesehatan Provinsi

Pada akhirnya, Renstra Dinas Kesehatan Kota Pekalongan Tahun 2025-2029 ini diharapkan mampu menjadi acuan dalam penyusunan Rencana Kerja (RENJA) Dinas Kesehatan Kota Pekalongan serta menjadi pedoman dalam pengendalian dan evaluasi pelaksanaan rencana pembangunan tahunan dan lima tahunan agar sesuai dengan hasil pelaksanaan rencana pembangunan yang telah ditetapkan.

## 1.2 Dasar Hukum Penyusunan

Rencana Strategis Dinas Kesehatan Kota Pekalongan Tahun 2025-2029 merupakan penjabaran dari Rencana Pembangunan Jangka Menengah Daerah (RPJMD) Kota Pekalongan Tahun 2025–2029. Renstra ini merupakan dokumen resmi yang menjadi payung hukum dalam merencanakan, melaksanakan, mengarahkan, mengawasi dan mengendalikan kegiatan di bidang kesehatan dalam periode Tahun 2025–2029 sesuai kebijakan Pemerintah Daerah. Dasar hukum yang menjadi dasar penyusunan Rencana Strategis Dinas Kesehatan Kota Pekalongan Tahun 2025-2029 adalah sebagai berikut:



1. Undang-Undang Nomor 25 Tahun 2004 tentang Sistem Perencanaan Pembangunan Nasional (Lembaran Negara Republik Indonesia Tahun 2004 Nomor 104, Tambahan Lembaran Negara Republik Indonesia Nomor 4421);
2. Undang-Undang Nomor 23 Tahun 2014 tentang Pemerintahan Daerah (Lembaran Negara Republik Indonesia Tahun 2014 Nomor 244, Tambahan Lembaran Negara Republik Indonesia Nomor 5587), sebagaimana telah diubah beberapa kali terakhir dengan Undang- Undang Nomor 6 Tahun 2023 tentang Penetapan Peraturan Pemerintah Pengganti Undang-Undang Nomor 2 Tahun 2022 tentang Cipta Kerja Menjadi Undang-Undang (Lembaran Negara Republik Indonesia Tahun 2023 Nomor 41, Tambahan Lembaran Negara Republik Indonesia Nomor 6856); Undang-Undang Nomor 25 Tahun 2004 tentang Sistem Perencanaan Pembangunan Nasional (Lembaran Negara Republik Indonesia Tahun 2004 Nomor 104, Tambahan Lembaran Negara Republik Indonesia Nomor 4421);
3. Undang-Undang Nomor 11 Tahun 2023 tentang Provinsi Jawa Tengah (Lembaran Negara Republik Indonesia Tahun 2023 Nomor 58, Tambahan Lembaran Negara Republik Indonesia Nomor 6867);
4. Undang-Undang Nomor 59 Tahun 2024 tentang Rencana Pembangunan Jangka Panjang Nasional Tahun 2025-2045 (Lembaran Negara Republik Indonesia Tahun 2024 Nomor 194, Tambahan Lembaran Negara Republik Indonesia Nomor 6987);
5. Peraturan Pemerintah Nomor 12 Tahun 2017 tentang Pembinaan dan Pengawasan Penyelenggaraan Pemerintahan Daerah (Lembaran Negara Republik Indonesia Tahun 2017 Nomor 73, Tambahan Lembaran Negara Republik Indonesia Nomor 6041);
6. Peraturan Pemerintah Nomor 17 Tahun 2017 tentang Sinkronisasi Proses Perencanaan dan Penganggaran Pembangunan Nasional (Lembaran Negara Republik Indonesia Tahun 2017 Nomor 05, Tambahan Lembaran Negara Republik Indonesia Nomor 6056);
7. Peraturan Pemerintah Nomor 45 Tahun 2017 tentang Partisipasi Masyarakat Dalam Penyelenggaraan Pemerintahan Daerah (Lembaran Negara Republik



- Indonesia Tahun 2017 Nomor 225, Tambahan Lembaran Negara Republik Indonesia Nomor 6133);
8. Peraturan Presiden Nomor 12 Tahun 2025 tentang Rencana Pembangunan Jangka Menengah Nasional Tahun 2025 – 2029 (Lembaran Negara Republik Indonesia Tahun 2025 Nomor 19);
  9. Peraturan Menteri Dalam Negeri Nomor 80 Tahun 2015 tentang Pembentukan Produk Hukum Daerah (Berita Negara Republik Indonesia Tahun 2015 Nomor 2036) sebagaimana telah diubah dengan Peraturan Menteri Dalam Negeri Nomor 120 Tahun 2018 tentang Perubahan Atas Peraturan Menteri Dalam Negeri Nomor 80 Tahun 2015 tentang Pembentukan Produk Hukum Daerah (Berita Negara Republik Indonesia Tahun 2019 Nomor 157);
  10. Peraturan Menteri Dalam Negeri Nomor 86 Tahun 2017 tentang Tata Cara Perencanaan, Pengendalian, dan Evaluasi Pembangunan Daerah, Tata Cara Evaluasi Rancangan Peraturan Daerah tentang Rencana Pembangunan Jangka Panjang Daerah dan Rencana Pembangunan Jangka Menengah Daerah, serta Tata Cara Perubahan Rencana Pembangunan Jangka Panjang Daerah, Rencana Pembangunan Jangka Menengah Daerah, dan Rencana Kerja Pemerintah Daerah (Berita Negara Republik Indonesia Tahun 2017 Nomor 1312);
  11. Peraturan Menteri Dalam Negeri Nomor 7 Tahun 2018 tentang Pembuatan Dan Pelaksanaan Kajian Lingkungan Hidup Strategis Dalam Penyusunan Rencana Pembangunan Jangka Menengah Daerah (Berita Negara Republik Indonesia Tahun 2018 Nomor 459);
  12. Peraturan Menteri Dalam Negeri Nomor 70 Tahun 2019 tentang Sistem Informasi Pemerintahan Daerah (Berita Negara Republik Indonesia Tahun 2019 Nomor 1114);
  13. Instruksi Menteri Dalam Negeri No. 2 Tahun 2025 tentang Pedoman Penyusunan Rencana Pembangunan Jangka Menengah Daerah dan Rencana Strategis Perangkat Daerah Tahun 2025 – 2029;
  14. Peraturan Daerah Provinsi Jawa Tengah Nomor 6 Tahun 2024 tentang Rencana Pembangunan Jangka Panjang Daerah Tahun 2025-2045 (Lembaran Daerah Provinsi Jawa Tengah Tahun 2024 Nomor 6);



15. Peraturan Daerah Provinsi Jawa Tengah Nomor 8 Tahun 2024 tentang Rencana Tata Ruang Wilayah Provinsi Jawa Tengah Tahun 2024–2044 (Lembaran Daerah Provinsi Jawa Tengah Tahun 2024 Nomor 8, Tambahan Lembaran Daerah Provinsi Jawa Tengah Nomor 161);
16. Peraturan Daerah Kota Pekalongan Nomor 19 Tahun 2011 tentang Tahapan, Tatacara Penyusunan, Pengendalian dan Evaluasi Pelaksanaan Rencana Pembangunan Daerah Kota Pekalongan (Lembaran Daerah Tahun 2011 Nomor 21);
17. Peraturan Daerah Kota Pekalongan Nomor 30 Tahun 2011 tentang Rencana Tata Ruang Wilayah Kota Pekalongan Tahun 2009-2029 (Lembaran Daerah Tahun 2011 Nomor 30) sebagaimana telah diubah dengan Peraturan Daerah Nomor 9 Tahun 2020 tentang Perubahan atas Peraturan Daerah Nomor 30 Tahun 2011 tentang Rencana Tata Ruang Wilayah Kota Pekalongan Tahun 2009-2029 (Lembaran Daerah Tahun 2020 Nomor 9);
18. Peraturan Daerah Kota Pekalongan Nomor 17 Tahun 2013 tentang Perubahan atas Peraturan Daerah Kota Pekalongan Nomor 1 Tahun 2011 tentang Organisasi dan Tata Kerja Perangkat Daerah Kota Pekalongan (Lembaran Daerah Tahun 2013 Nomor 17);
19. Peraturan Daerah (Perda) Kota Pekalongan Nomor 1 Tahun 2024 tentang Perubahan Ketiga Atas Peraturan Daerah Nomor 5 Tahun 2016 Tentang Pembentukan dan Susunan Perangkat Daerah Kota Pekalongan (Lembaran Daerah Kota Pekalongan Tahun 2020 Nomor 26);
20. Peraturan Daerah Kota Pekalongan Nomor 5 Tahun 2024 tentang Rencana Pembangunan Jangka Panjang Daerah Kota Pekalongan Tahun 20025-2045 (Tambahan Lembaran Daerah Kota Pekalongan Nomor 30);
21. Peraturan Daerah Kota Pekalongan Nomor 5 Tahun 2025 tentang Rencana Pembangunan Jangka Menengah Daerah Kota Pekalongan Tahun 2025-2029 (Lembaran Daerah Tahun 2025 Nomor 5);
22. Peraturan Walikota Pekalongan Nomor 85 Tahun 2021 tentang Kedudukan, Susunan Organisasi, Tugas dan Fungsi Serta Tata Kerja Dinas Kesehatan (Berita Daerah Kota Pekalongan Tahun 2021 Nomor 85).



### 1.3 Maksud Dan Tujuan Penyusunan Renstra

Maksud penyusunan Renstra Dinas Kesehatan Kota Pekalongan Tahun 2025-2029 adalah memenuhi Undang-Undang Nomor 25 Tahun 2004 tentang Sistem Perencanaan Pembangunan Nasional, Peraturan Presiden Republik Indonesia Nomor 29 Tahun 2014 tentang Sistem Akuntabilitas Kinerja Instansi Pemerintah, dan Peraturan Menteri Dalam Negeri Nomor 86 Tahun 2017 Tentang Tata Cara Perencanaan, Pengendalian dan Evaluasi Pembangunan Daerah, Tata Cara Evaluasi Rancangan Peraturan Daerah Tentang Rencana Pembangunan Jangka Panjang Daerah Dan Rencana Pembangunan Jangka Menengah Daerah, Serta Tata Cara Perubahan Rencana Pembangunan Jangka Panjang Daerah, Rencana Pembangunan Jangka Menengah Daerah, Dan Rencana Kerja Pemerintah Daerah. Disamping itu sebagai arah dan pedoman perencanaan dalam penyelenggaraan pembangunan di bidang kesehatan sehingga pelaksanaan pembangunan dapat dilaksanakan secara terpadu, sinergi dan harmonis serta berkesinambungan.

Tujuan penyusunan Renstra Dinas Kesehatan Kota Pekalongan Tahun 2025-2029 adalah :

- a. Memberikan arahan tujuan, sasaran, strategi, kebijakan, program dan kegiatan pembangunan urusan kesehatan selama kurun waktu tahun 2025-2029 dalam pelaksanaan tugas pokok dan fungsi Dinas Kesehatan dalam mendukung Visi dan Misi Kepala Daerah.
- b. Menyediakan tolok ukur kinerja pelaksanaan program dan kegiatan pembangunan urusan wajib pelayanan dasar dalam kurun waktu tahun 2025-2029 dalam pelaksanaan tugas dan fungsinya sebagai dasar dalam melakukan pengendalian dan evaluasi kinerja pada Dinas Kesehatan.
- c. Memberikan pedoman bagi seluruh aparatur Dinas Kesehatan dalam menyusun Rencana Kerja (Renja) Dinas Kesehatan yang merupakan dokumen perencanaan tahunan dalam kurun waktu tahun 2025- 2029.
- d. Menjadi acuan dalam melakukan monitoring kemajuan pencapaian kinerja Dinas Kesehatan Kota Pekalongan.



## 1.4 Sistematika Penulisan

Sistematika Renstra Dinas Kesehatan Kota Pekalongan Tahun 2025-2029 ini disusun berpedoman pada Peraturan Menteri Dalam Negeri Republik Indonesia Nomor 86 Tahun 2017 dengan sistematika sebagai berikut :

### **BAB I   Pendahuluan**

Bab ini berisi tentang latar belakang, landasan hukum, maksud dan tujuan, sistematika penulisan Rencana Strategis Dinas Kesehatan tahun

### **BAB II   Gambaran Pelayanan, Permasalahan dan Isu Strategis Perangkat Daerah**

Bab ini memuat informasi tentang peran (tugas dan fungsi) Dinas Kesehatan Kota Pekalongan dalam penyelenggaraan urusan pemerintah daerah, mengulas secara ringkas apa saja sumber daya yang dimiliki Dinas Kesehatan Kota Pekalongan dalam penyelenggaraan tugas dan fungsinya, mengemukakan capaian-capaian penting yang telah dihasilkan, mengemukakan capaian program prioritas Dinas Kesehatan Kota Pekalongan yang telah dihasilkan melalui pelaksanaan RPJMD dan mengulas tantangan dan peluang pengembangan pelayanan Dinas Kesehatan Kota Pekalongan serta memuat permasalahan-permasalahan pelayanan Dinas Kesehatan Kota Pekalongan beserta faktor-faktor yang mempengaruhinya, telaahan visi, misi, serta program kepala daerah dan wakil kepala daerah terpilih yang terkait dengan tugas dan fungsi Dinas Kesehatan Kota Pekalongan ditinjau dari telaahan Renstra Kementerian Kesehatan, telaahan Renstra Dinas Kesehatan Provinsi Jawa Tengah, telaahan Rencana Tata Ruang Wilayah (RTRW), telaahan Kajian Lingkungan Hidup Strategis (KLHS) RPJMD.

### **BAB III   Tujuan, Sasaran, Strategi dan Arah Kebijakan**

Bab ini mengemukakan rumusan tujuan dan sasaran jangka menengah dan strategi dan kebijakan pembangunan jangka menengah Dinas Kesehatan periode 2025-2029.



---

## **BAB IV Program, Kegiatan, Subkegiatan dan Kinerja Penyelenggaraan Bidang Urusan**

Bab ini berisi tentang indikator kinerja, rencana program dan kegiatan, subkegiatan, kelompok sasaran, dan pendanaan indikatif Dinas Kesehatan Kota Pekalongan untuk periode 2025 – 2029 serta indikator kinerja Dinas Kesehatan Kota Pekalongan yang secara langsung menunjukkan kinerja yang akan dicapai Dinas dalam periode 2025 - 2029 sebagai komitmen untuk mendukung pencapaian tujuan dan sasaran RPJMD Kota Pekalongan.

## **BAB V Penutup**

Bab ini berisi tentang kesimpulan substansi, pedoman transisi dan kaidah pelaksanaan pengendalian dan evaluasi terhadap Renstra Dinas Kesehatan



## **BAB II**

### **GAMBARAN PELAYANAN, PERMASALAHAN DAN ISU STRATEGIS PERANGKAT DAERAH**

#### **2.1 Gambaran Pelayanan Dinas Kesehatan**

##### **2.1.1 Tugas, Fungsi, dan Struktur Organisasi Dinas Kesehatan**

###### *2.1.1.1 Uraian Tugas dan Fungsi*

Sebagaimana diatur dalam Peraturan Daerah (Perda) Kota Pekalongan Nomor 1 Tahun 2024 tentang Perubahan Ketiga Atas Peraturan Daerah Nomor 5 Tahun 2016 Tentang Pembentukan dan Susunan Perangkat Daerah Kota Pekalongan (Lembaran Daerah Kota Pekalongan Tahun 2020 Nomor 26). Serta tugas pokok dan fungsi Dinas Kesehatan Kota Pekalongan tertuang dalam Peraturan Walikota Pekalongan Nomor 85 Tahun 2021 tentang Kedudukan, Susunan Organisasi, Tugas dan Fungsi serta Tata Kerja Dinas Kesehatan adalah sebagai berikut:

- a. Dinas Kesehatan Kota Pekalongan merupakan unsur pelaksana Urusan Pemerintahan Daerah bidang kesehatan yang menjadi kewenangan daerah yang berkedudukan di bawah dan bertanggung jawab kepada Wali kota melalui Sekretaris Daerah.
- b. Dinas Kesehatan Kota Pekalongan mempunyai tugas membantu Wali Kota melaksanakan urusan pemerintahan bidang kesehatan yang menjadi kewenangan daerah dan tugas pembantuan yang ditugaskan kepada daerah.
- c. Dinas Kesehatan Kota Pekalongan melaksanakan fungsi:
  - 1) Perumusan dan penetapan sasaran, program bidang kesehatan;
  - 2) Perumusan kebijakan bidang kesehatan;
  - 3) Pengoordinasian penyelenggaraan tugas dan fungsi bidang pelayanan kesehatan;
  - 4) Pengoordinasian penyelenggaraan tugas dan fungsi bidang sumber daya kesehatan, kefarmasian dan alat kesehatan;
  - 5) Pengoordinasian penyelenggaraan tugas dan fungsi bidang kesehatan masyarakat, pencegahan dan pengendalian penyakit;



- 6) Pengoordinasian penyelenggaraan tugas dan fungsi bidang kesekretariatan;
- 7) Pengoordinasian penyelenggaraan tugas dan fungsi UPTD;
- 8) Pengarahan dan pengoordinasian pelaksanaan dan evaluasi Standar Operasional Prosedur (SOP) dan/ atau Standar Pelayanan (SP);
- 9) Pengoordinasian pengendalian, pengawasan, pembinaan, pengevaluasian dan pelaporan pelaksanaan kebijakan dan pelaksanaan tugas; dan
- 10) Pelaksanaan tugas lain yang diberikan oleh atasan sesuai dengan tugas dan fungsinya.

Peraturan Walikota Pekalongan Nomor 85 Tahun 2021 tentang Kedudukan, Susunan Organisasi, Tugas dan Fungsi serta Tata Kerja Dinas Kesehatan menyebutkan bahwa Kepala Dinas Kesehatan Kota Pekalongan memimpin pelaksanaan tugas dan fungsi membawahi :

- a. Sekretariat;
- b. Bidang Pelayanan Kesehatan;
- c. Bidang Sumber Daya Kesehatan, Kefarmasian dan Alat Kesehatan;
- d. Bidang Kesehatan Masyarakat, Pencegahan dan Pengendalian Penyakit;
- e. Unit Organisasi Bersifat Khusus yaitu RSUD Benda Kota Pekalongan;
- f. Unit Organisasi Bersifat Fungsional yaitu UPT Puskesmas se Kota Pekalongan;
- g. Unit Pelaksana Teknis Dinas (UPTD); dan
- h. Kelompok Jabatan Fungsional.

Adapun tugas dan fungsi Sekretariat, Bidang, dan Sub Bagian adalah sebagai berikut :

A. Sekretariat

1) Tugas :

Menyelenggarakan pengelolaan administrasi umum dan kepegawaian, pengoordinasian rencana program, kegiatan, anggaran, evaluasi dan pelaporan kinerja serta administrasi keuangan.

2) Fungsi :

- a. perumusan sasaran, program dan kegiatan dinas;



- b. pengoordinasian penyusunan kebijakan dinas;
- c. pengoordinasian perencanaan dan pelaksanaan kegiatan bidang-bidang;
- d. pengoordinasian penyusunan laporan dan evaluasi capaian kinerja, sasaran, program dan kegiatan;
- e. pembinaan pengelolaan administrasi umum meliputi ketatalaksanaan, ketatausahaan, kepegawaian, kehumasan, pengelolaan barang milik daerah, bahan kerjasama, sarana prasarana teknologi informasi, perpustakaan dan kearsipan;
- f. pengoordinasian pengelolaan, penatausahaan dan pelaporan bidang keuangan;
- g. pengoordinasian pengelolaan data dan informasi;
- h. pengoordinasian penyelesaian tindak lanjut hasil pemeriksaan;
- i. pelaporan hasil pelaksanaan penerapan dan pencapaian Standar Pelayanan Minimal (SPM) urusan bidang kesehatan per semester;
- j. pengoordinasian penyusunan, pelaksanaan dan pengevaluasian Standar Operasional Prosedur (SOP) dan/ atau Standar Pelayanan (SP) bidang tugasnya;
- k. pengoordinasian pelaporan Analisis Jabatan (ANJAB), Analisis Beban Kerja (ABK) dan Evaluasi Jabatan (EVJAB);
- l. pengendalian, pembinaan, pengevaluasian dan pelaporan pelaksanaan kegiatan; dan
- m. pelaksanaan tugas lain yang diberikan oleh atasan sesuai dengan bidang, tugas dan fungsinya.

Sekretariat membawahi:

- 1) Subbagian Perencanaan, Evaluasi dan Keuangan, mempunyai tugas:
  - a. menyusun rencana kerja di bidang perencanaan, evaluasi dan keuangan;
  - b. menyusun bahan dan melaksanakan koordinasi perencanaan program, kegiatan dan anggaran;



- c. menyusun bahan dan melaksanakan koordinasi evaluasi capaian program, kegiatan dan anggaran;
  - d. menyusun bahan dan melaksanakan koordinasi pelaporan capaian kinerja;
  - e. melaksanakan verifikasi pengelolaan administrasi dan pertanggungjawaban pelaksanaan keuangan;
  - f. melaksanakan fungsi akuntansi;
  - g. menyusun bahan dan pengoordinasian laporan keuangan;
  - h. menyusun bahan profil perangkat daerah;
  - i. mengelola data dan informasi;
  - j. menyusun laporan hasil penerapan dan pencapaian Standar Pelayanan Minimal (SPM) urusan bidang kesehatan;
  - k. menyusun bahan tindak lanjut hasil pemeriksaan;
  - l. menyusun, melaksanakan dan mengevaluasi Standar Operasional Prosedur (SOP) dan/ atau Standar Pelayanan (SP) bidang tugasnya; dan
  - m. mengevaluasi dan melaporkan pelaksanaan kegiatan.
- 2) Subbagian Umum dan Kepegawaian, mempunyai tugas:
- a. menyusun rencana kerja di bidang administrasi umum dan kepegawaian;
  - b. melaksanakan dan mengelola kegiatan administrasi umum meliputi ketatausahaan, kepegawaian, kehumasan, pengelolaan barang milik daerah, bahan kerjasama, sarana prasarana teknologi informasi, perpustakaan dan kearsipan;
  - c. pelaksanaan kegiatan tata kelola barang milik daerah meliputi pengadaan, pencatatan, pemeliharaan, penghapusan dan pelaporan barang milik daerah;
  - d. melaksanakan pengelolaan, pengembangan dan pembinaan kepegawaian;
  - e. menyusun, melaksanakan dan mengevaluasi Standar Operasional Prosedur (SOP) dan/ atau Standar Pelayanan (SP) bidang tugasnya;



- f. mengelola penyusunan laporan Analisis Jabatan (ANJAB), Analisis Beban Kerja (ABK) dan Evaluasi Jabatan (EVJAB); dan
- g. mengevaluasi dan melaporkan pelaksanaan kegiatan.

#### B. Bidang Pelayanan Kesehatan

##### 1) Tugas:

Menyelenggarakan perumusan bahan kebijakan, pengoordinasian, pelaksanaan kebijakan, pembinaan dan pengendalian kegiatan di bidang pelayanan kesehatan.

##### 2) Fungsi:

- a. perumusan program kerja bidang pelayanan kesehatan;
- b. perumusan bahan kebijakan bidang pelayanan kesehatan;
- c. pengoordinasian pelaksanaan kebijakan bidang pelayanan kesehatan;
- d. penyelenggaraan penyediaan fasilitas pelayanan kesehatan untuk UKM dan UKP kewenangan daerah;
- e. penyelenggaraan sistem informasi kesehatan secara terintegrasi;
- f. penyelenggaraan penerbitan izin rumah sakit kelas C, D dan fasilitas pelayanan kesehatan tingkat daerah;
- g. pengoordinasian penerapan dan evaluasi pencapaian Standar Pelayanan Minimal (SPM) urusan bidang Kesehatan;
- h. perencanaan dan pelaporan pelaksanaan dan evaluasi Standar Operasional Prosedur (SOP) dan/ atau Standar Pelayanan (SP) bidang tugasnya;
- i. pengendalian, pembinaan, pengevaluasian, dan pelaporan pelaksanaan kegiatan; dan
- j. pelaksanaan tugas lain yang diberikan oleh atasan sesuai dengan tugas dan fungsinya.

#### C. Bidang Sumber Daya Kesehatan, Kefarmasian dan Alat Kesehatan

##### 1) Tugas:

Menyelenggarakan perumusan bahan kebijakan, pengoordinasian, pelaksanaan kebijakan, pembinaan dan pengendalian kegiatan di



bidang sumber daya kesehatan, farmasi, alat kesehatan dan makanan minuman.

2) Fungsi:

- a. perumusan program kerja bidang sumber daya kesehatan, kefarmasian dan alat kesehatan;
- b. perumusan bahan kebijakan bidang sumber daya kesehatan, farmasi, alat kesehatan dan makanan minuman;
- c. pengoordinasian pelaksanaan kebijakan bidang sumber daya kesehatan, kefarmasian dan alat kesehatan;
- d. pengoordinasian perencanaan kebutuhan dan pendayagunaan sumberdaya manusia kesehatan untuk UKP dan UKM di daerah;
- e. penyelenggaraan pemberian izin praktik tenaga kesehatan di daerah;
- f. penyelenggaraan pengembangan mutu dan peningkatan kompetensi teknis sumber daya manusia kesehatan tingkat daerah;
- g. penyelenggaraan pemberian izin apotek, toko obat, toko alat kesehatan dan optikal, usaha mikro obat tradisional (UMOT);
- h. penyelenggaraan pemberian sertifikat produksi untuk sarana produksi alat kesehatan kelas 1 tertentu dan perbekalan kesehatan rumah tangga kelas 1 tertentu perusahaan rumah tangga;
- i. penyelenggaraan penerbitan sertifikat produksi pangan industri rumah tangga dan nomor P-IRT sebagai izin produksi, untuk produk makanan minuman tertentu yang dapat diproduksi oleh industri rumah tangga;
- j. penyelenggaraan penerbitan Sertifikat Laik Higiene Sanitasi tempat pengelolaan makanan (TPM) antara lain Jasa Boga, Rumah Makan/Restoran dan Depot Air Minum (DAM);
- k. penyelenggaraan penerbitan stiker pembinaan pada makanan jajanan dan sentra makanan jajanan;
- l. penyelenggaraan pemeriksaan dan tindak lanjut hasil pemeriksaan post market pada produksi dan produk makanan minuman industri rumah tangga;



- m. pengoordinasian penerapan dan evaluasi pencapaian Standar Pelayanan Minimal (SPM) urusan bidang kesehatan;
- n. perencanaan dan pelaporan pelaksanaan dan evaluasi Standar Operasional Prosedur (SOP) dan/ atau Standar Pelayanan (SP) bidang tugasnya;
- k. pengendalian, pembinaan, pengevaluasian, dan pelaporan pelaksanaan kegiatan; dan
- l. pelaksanaan tugas lain yang diberikan oleh atasan sesuai dengan tugas dan fungsinya.

D. Bidang Kesehatan Masyarakat, Pencegahan dan Pengendalian Penyakit

1) Tugas:

Menyelenggarakan perumusan bahan kebijakan, pengoordinasian, pelaksanaan kebijakan, pembinaan dan pengendalian kegiatan di bidang kesehatan masyarakat, pencegahan dan pengendalian penyakit.

2) Fungsi:

- a. perumusan program kerja bidang kesehatan masyarakat, pencegahan dan pengendalian penyakit;
- b. perumusan bahan kebijakan bidang kesehatan masyarakat, pencegahan dan pengendalian penyakit;
- c. pengoordinasian pelaksanaan kebijakan bidang kesehatan masyarakat, pencegahan dan pengendalian penyakit;
- d. penyelenggaraan penyediaan layanan kesehatan untuk UKM dan UKP rujukan tingkat daerah;
- e. penyelenggaraan advokasi, pemberdayaan, kemitraan, peningkatan peran serta masyarakat dan lintas sektor tingkat daerah;
- f. penyelenggaraan pelaksanaan sehat dalam rangka promotif preventif tingkat daerah;
- g. penyelenggaraan pengembangan dan pelaksanaan upaya kesehatan bersumber daya masyarakat (UKBM) tingkat daerah;
- h. pengoordinasian penerapan dan evaluasi pencapaian Standar Pelayanan Minimal (SPM) urusan bidang Kesehatan;



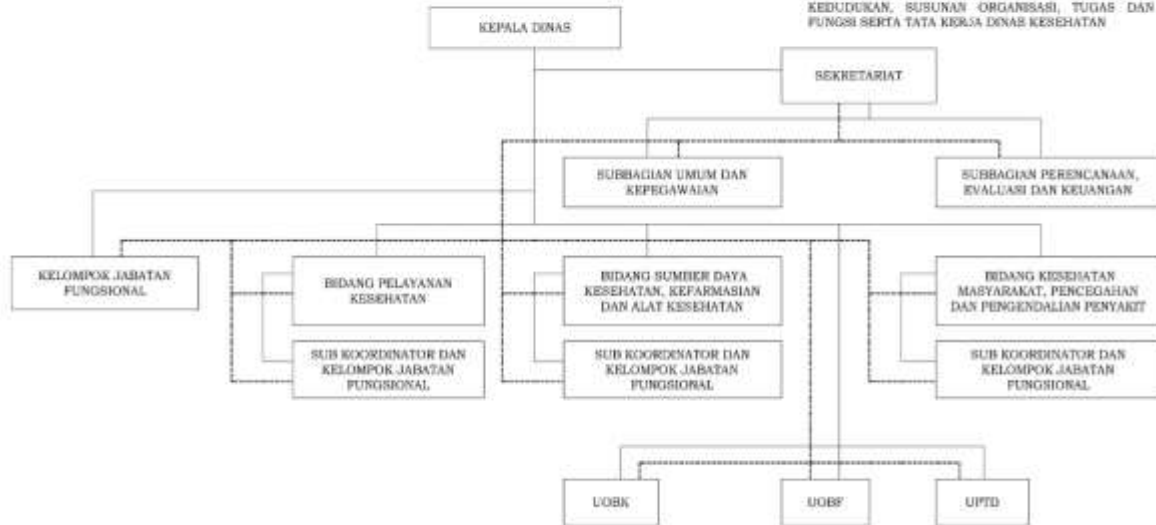
- i. perencanaan dan pelaporan pelaksanaan dan evaluasi Standar Operasional Prosedur (SOP) dan/ atau Standar Pelayanan (SP) bidang tugasnya;
- j. pengendalian, pembinaan, pengevaluasian, dan pelaporan pelaksanaan kegiatan; dan
- k. pelaksanaan tugas lain yang diberikan oleh atasan sesuai dengan tugas dan fungsinya.

#### 2.1.1.2 Struktur Organisasi Dinas Kesehatan

Berdasarkan Peraturan Walikota Pekalongan Nomor 85 Tahun 2021 tentang Kedudukan, Susunan Organisasi, Tugas dan Fungsi serta Tata Kerja Dinas Kesehatan, struktur organisasi Dinas Kesehatan Kota Pekalongan terdiri dari:

- a. Kepala Dinas;
- b. Sekretariat, yang membawahi dua Kepala Sub Bagian:
  1. Subbagian Perencanaan, Evaluasi dan Keuangan; dan
  2. Subbagian Umum dan Kepegawaian.
- c. Kepala Bidang Pelayanan Kesehatan
- d. Kepala Bidang Sumber Daya Kesehatan, Kefarmasian dan Alat Kesehatan
- e. Kepala Bidang Kesehatan Masyarakat, Pencegahan dan Pengendalian Penyakit

Struktur organisasi Dinas Kesehatan Kota Pekalongan mendasarkan pada Peraturan Walikota Pekalongan Nomor 85 Tahun 2021 sebagai berikut :



Gambar II-1 Struktur organisasi Dinas Kesehatan Kota Pekalongan

Dinas Kesehatan Kota Pekalongan memiliki Kelompok Jabatan Fungsional Kesehatan, 2 (dua) Unit Pelayanan Teknis Dinas (UPTD) dan Unit Organisasi Bersifat Fungsional (UOBF) yang terdiri dari 14 (empat belas) UPT Puskesmas, yang menyelenggarakan sebagian urusan Dinas Kesehatan. Mendasarkan pada Peraturan Pemerintah Nomor 72 tahun 2019 pasal 21 maka 1 (satu) Rumah Sakit Umum Daerah menjadi Unit Organisasi Bersifat Khusus dari Dinas Kesehatan Kota Pekalongan.

#### 1. UPTD Laboratorium Kesehatan Daerah Kelas A

Kedudukan UPTD Laboratorium Kesehatan Daerah merupakan unsur pelaksana tugas teknis operasional Dinas dan/atau kegiatan teknis penunjang tertentu di bidang laboratorium kesehatan masyarakat dan laboratorium klinik. UPTD Laboratorium Kesehatan Daerah dipimpin oleh Kepala UPTD yang berkedudukan di bawah dan bertanggung jawab kepada Kepala Dinas. UPTD Laboratorium Kesehatan Daerah melaksanakan tugas teknis operasional dan/atau kegiatan penunjang tertentu di bidang Laboratorium Kesehatan Masyarakat dan Laboratorium Klinik. Dalam melaksanakan tugas UPTD Laboratorium Kesehatan Daerah melaksanakan fungsi:



- a. pelayanan teknis operasional laboratorium kesehatan masyarakat, antara lain:
  - a) pemeriksaan secara bakteriologi;
  - b) pemeriksaan secara fisika;
  - c) pemeriksaan secara kimia; dan
  - d) pemeriksaan makanan dan minuman.
- b. pelayanan teknis operasional laboratorium klinik, antara lain:
  - a) pemeriksaan darah rutin;
  - b) pemeriksaan kimia klinik;
  - c) pemeriksaan serologi dan imunologi;
  - d) pemeriksaan mikrobiologi;
  - e) pemeriksaan parasitologi; dan
  - f) pemeriksaan bebas narkoba.
- c. pelayanan rujukan laboratorium kesehatan masyarakat dan laboratorium klinik.

Susunan Organisasi UPTD Laboratorium Kesehatan Daerah Kelas A, terdiri atas:

a. Kepala UPTD;

Dipimpin oleh seorang Kepala UPTD berada di bawah dan bertanggung jawab kepada Kepala Dinas. Kepala UPTD mempunyai tugas:

- a) menyusun program kegiatan UPTD Labkesda berdasarkan hasil evaluasi tahun sebelumnya dan peraturan perundang-undangan;
- b) melaksanakan koordinasi dengan Kepala Subbagian dan Kepala Seksi di lingkungan Dinas baik secara langsung maupun tidak langsung untuk mendapatkan masukan, informasi serta untuk mengevaluasi permasalahan agar diperoleh hasil kerja yang optimal;
- c) melaksanakan pembinaan pelayanan administrasi umum, ketatalaksanaan, rumah tangga, perlengkapan, kepegawaian, dan keuangan di lingkungan UPTD Labkesda;
- d) melaksanakan koordinasi kegiatan pemeriksaan yang dilaksanakan oleh pejabat fungsional yang ada di UPTD Labkesda;



- e) melaksanakan pemberian layanan pemeriksaan laboratorium kesehatan masyarakat dan laboratorium klinik dengan menggunakan metode dan peralatan yang tersedia;
  - f) menyiapkan bahan rekomendasi penerbitan sertifikat perizinan industri rumah tangga dan sertifikat laik hyginie sanitasi berdasarkan hasil pemeriksaan/pengujian;
  - g) melaksanakan pelayanan pemeriksaan/ pengujian sampel air dan makanan/minuman, sesuai dengan standar kesehatan untuk meningkatkan kualitas dan mengurangi tingkat resiko pada saat dikonsumsi masyarakat di Daerah;
  - h) melaksanakan sosialisasi bersama dengan bidang terkait dalam upaya peningkatan kualitas air dan makanan/minuman, terhadap kesehatan manusia;
  - i) melaksanakan perencanaan dan pengadaan kebutuhan sarana, prasarana, dan bahan untuk keperluan pemeriksaan di UPTD Labkesda;
  - j) menyusun bahan evaluasi dan pelaporan di bidang pengelolaan laboratorium kesehatan lingkungan dan laboratorium klinik.
- b. Subbagian Tata Usaha

Dipimpin oleh seorang Kepala Subbagian berada di bawah dan bertanggung jawab kepada Kepala UPTD. Kepala Subbagian TU mempunyai tugas melakukan penyiapan penyusunan rencana teknis operasional, koordinasi dan pelaksanaan teknis operasional, evaluasi dan pelaporan di bidang ketatausahaan. Tugas dimaksud meliputi:

- a) menyusun bahan kebijakan teknis bidang ketatausahaan sebagai pedoman pelaksanaan tugas;
- b) menyusun bahan koordinasi dan penyusunan program kerja dan kegiatan guna sinkronisasi dan kelancaran pelaksanaan tugas;
- c) mengelola administrasi keuangan yang meliputi penyusunan anggaran, pembukuan, pertanggungjawaban dan laporan keuangan dengan menginventarisasi kebutuhan keuangan, menyusun dan menyelesaikan serta mempertanggungjawabkan seluruh proses administrasi keuangan sehingga terselenggaranya tertib administrasi keuangan;



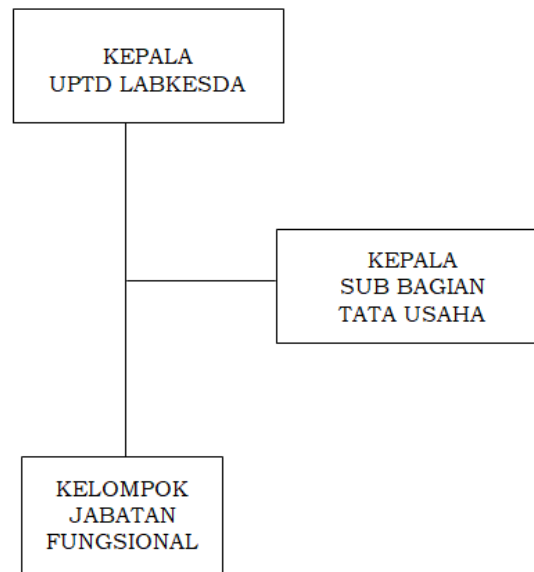
- d) mengelola ketatausahaan dan administrasi umum yang meliputi surat menyurat, administrasi perjalanan dinas, hubungan masyarakat, rumah tangga dan perlengkapan, aset, dokumentasi dan kearsipan secara berkesinambungan serta mengelompokkan sesuai kebutuhan dan kepentingan sehingga tertib ketatausahaan dan administrasi umum;
  - e) mengelola dan melaporkan administrasi kepegawaian dengan mengelola data administrasi kepegawaian secara berkesinambungan serta mengelompokkan sesuai kebutuhan dan kepentingan sehingga tertib administrasi data kepegawaian;
  - f) melaksanakan layanan konsultasi pelaksanaan program administrasi kepegawaian, hukum, hubungan masyarakat, organisasi dan tatalaksana, ketatausahaan, rumah tangga dan perlengkapan UPTD Labkesda guna mendukung kelancaran pelaksanaan tugas;
  - g) menyusun bahan pelaksanaan kegiatan kerja sama dengan pihak ketiga; dan
  - h) menyusun bahan penyusunan evaluasi dan pelaporan.
- c. Kelompok Jabatan Fungsional

Jabatan Fungsional adalah sekelompok jabatan yang berisi fungsi dan tugas fungsional yang berdasarkan keahlian dan keterampilan tertentu. Kelompok Jabatan Fungsional sebagaimana dimaksud mempunyai tugas melakukan kegiatan sesuai dengan Jabatan Fungsional masing-masing berdasarkan peraturan perundang-undangan. Dalam melaksanakan tugasnya Kelompok Jabatan Fungsional dikoordinir oleh seorang koordinator dan bertanggung jawab kepada Kepala UPTD.

Kelompok Jabatan Fungsional terdiri dari sejumlah jabatan fungsional yang terbagi dalam berbagai kelompok Jabatan Fungsional sesuai dengan bidang keahliannya.

Jumlah tenaga fungsional ditentukan berdasarkan kebutuhan dan beban kerja. Jenis dan jenjang Jabatan Fungsional diatur berdasarkan ketentuan peraturan perundang-undangan.

Gambar struktur organisasi UPTD Laboratorium Kesehatan Daerah sebagai berikut:



Gambar II-2 Struktur organisasi UPTD Laboratorium Kesehatan Daerah

## 2. UPTD Balai Pelayanan Dan Sainifikasi Jamu Kelas A

Kedudukan UPTD Balai Pelayanan Dan Sainifikasi Jamu merupakan unsur pelaksana tugas teknis operasional Dinas dan/atau kegiatan teknis penunjang tertentu di bidang penelitian, pengembangan dan pelayanan saintifikasi jamu. UPTD Balai Pelayanan Dan Sainifikasi Jamu dipimpin oleh Kepala UPTD yang berkedudukan di bawah dan bertanggung jawab kepada Kepala Dinas. UPTD Balai Pelayanan Dan Sainifikasi Jamu melaksanakan tugas teknis operasional dan/atau kegiatan penunjang tertentu di bidang penelitian, pengembangan dan pelayanan saintifikasi jamu. Dalam melaksanakan tugas UPTD Balai Pelayanan Dan Sainifikasi Jamu melaksanakan fungsi:

- a. Pelayanan teknis operasional Pengolahan pasca panen tanaman obat dan pembuatan ekstrak, antara lain:
  - a) pelayanan penyediaan dan pembuatan simplisia;
  - b) pelayanan wisata edukasi Jamu;
  - c) pelatihan pengolahan pasca panen tanaman obat dan pembuatan ekstrak daerah; dan
  - d) pelayanan pengolahan pasca panen tanaman obat dan pembuatan ekstrak lainnya.
- b. Pelayanan teknis operasional Klinik Sainifikasi Jamu, antara lain:



- a) pendaftaran;
  - b) konsultasi dokter;
  - c) konsultasi apoteker;
  - d) pemeriksaan laboratorium klinik;
  - e) pelayanan resep jamu.
- c. Pelayanan teknis operasional Laboratorium Saintifikasi Jamu, antara lain:
- a) pemeriksaan simplisia;
  - b) pemeriksaan sediaan jamu;
  - c) pelayanan destilasi;
  - d) pelayanan pembuatan ekstrak skala laboratorium;
  - e) pelayanan riset dan pengembangan formulasi produk jamu;
  - f) pelayanan penggunaan peralatan dan sarana laboratorium; dan
  - g) pelayanan Laboratorium Saintifikasi Jamu lainnya.

Susunan Organisasi UPTD Balai Pelayanan Dan Saintifikasi Jamu Kelas A, terdiri atas:

a. Kepala UPTD;

Dipimpin oleh seorang Kepala UPTD berada di bawah dan bertanggung jawab kepada Kepala Dinas. Kepala UPTD mempunyai tugas:

- a) menyusun program kegiatan UPTD BPSJ berdasarkan hasil evaluasi tahun sebelumnya dan peraturan perundang-undangan;
- b) melaksanakan koordinasi dengan Kepala Subbagian dan Kepala Seksi di lingkungan Dinas baik secara langsung maupun tidak langsung untuk mendapatkan masukan, informasi serta untuk mengevaluasi permasalahan agar diperoleh hasil kerja yang optimal;
- c) melaksanakan pembinaan pelayanan administrasi umum, ketatalaksanaan, rumah tangga, perlengkapan, kepegawaian, dan keuangan di lingkungan UPTD BPSJ;
- d) melaksanakan koordinasi kegiatan pelayanan yang dilaksanakan oleh pejabat fungsional yang ada di UPTD BPSJ;
- e) melaksanakan kegiatan pelayanan yang ada di UPTD BPSJ;



- f) melaksanakan perencanaan dan pengadaan kebutuhan sarana, prasarana, dan bahan untuk keperluan pelayanan di UPTD BPSJ;
  - g) menyiapkan bahan rekomendasi penerbitan surat keterangan terkait penelitian obat tradisional/jamu berdasarkan hasil pemeriksaan/pengujian;
  - h) melaksanakan sosialisasi bersama dengan bidang terkait dalam upaya peningkatan kesehatan masyarakat melalui pemanfaatan obat tradisional/jamu.
  - i) menyusun bahan evaluasi dan pelaporan di bidang pengelolaan pelayanan di UPTD BPSJ.
- b. Subbagian Tata Usaha
- Dipimpin oleh seorang Kepala Subbagian berada di bawah dan bertanggung jawab kepada Kepala UPTD. Kepala Subbagian TU mempunyai tugas melakukan penyiapan penyusunan rencana teknis operasional, koordinasi dan pelaksanaan teknis operasional, evaluasi dan pelaporan di bidang ketatausahaan. Tugas dimaksud meliputi:
- a) menyusun bahan kebijakan teknis bidang ketatausahaan sebagai pedoman pelaksanaan tugas;
  - b) menyusun bahan koordinasi dan penyusunan program kerja dan kegiatan guna sinkronisasi dan kelancaran pelaksanaan tugas;
  - c) mengelola administrasi keuangan yang meliputi penyusunan anggaran, pembukuan, pertanggungjawaban dan laporan keuangan dengan menginventarisasi kebutuhan keuangan, menyusun dan menyelesaikan serta mempertanggungjawabkan seluruh proses administrasi keuangan sehingga terselenggaranya tertib administrasi keuangan;
  - d) mengelola ketatausahaan dan administrasi umum yang meliputi surat menyurat, administrasi perjalanan dinas, hubungan masyarakat, rumah tangga dan perlengkapan, aset, dokumentasi dan kearsipan secara berkesinambungan serta mengelompokkan sesuai kebutuhan dan kepentingan sehingga tertib ketatausahaan dan administrasi umum;



- e) mengelola dan melaporkan administrasi kepegawaian dengan mengelola data administrasi kepegawaian secara berkesinambungan serta mengelompokkan sesuai kebutuhan dan kepentingan sehingga tertib administrasi data kepegawaian;
- f) melaksanakan layanan konsultasi pelaksanaan program administrasi kepegawaian, hukum, hubungan masyarakat, organisasi dan tatalaksana, ketatausahaan, rumah tangga dan perlengkapan UPTD BPSJ guna mendukung kelancaran pelaksanaan tugas;
- g) menyusun bahan pelaksanaan kegiatan kerja sama dengan pihak ketiga; dan
- h) menyusun bahan penyusunan evaluasi dan pelaporan.

c. Kelompok Jabatan Fungsional

Jabatan Fungsional adalah sekelompok jabatan yang berisi fungsi dan tugas fungsional yang berdasarkan keahlian dan keterampilan tertentu. Kelompok Jabatan Fungsional sebagaimana dimaksud mempunyai tugas melakukan kegiatan sesuai dengan Jabatan Fungsional masing-masing berdasarkan peraturan perundang-undangan. Dalam melaksanakan tugasnya Kelompok Jabatan Fungsional dikoordinir oleh seorang koordinator dan bertanggung jawab kepada Kepala UPTD.

Kelompok Jabatan Fungsional terdiri dari sejumlah jabatan fungsional yang terbagi dalam berbagai kelompok Jabatan Fungsional sesuai dengan bidang keahliannya.

Jumlah tenaga fungsional ditentukan berdasarkan kebutuhan dan beban kerja. Jenis dan jenjang Jabatan Fungsional diatur berdasarkan ketentuan peraturan perundang-undangan.

Gambar struktur organisasi UPTD Balai Pelayanan Dan Saintifikasi Jamu sebagai berikut:



Gambar II-3 Struktur organisasi UPTD Balai Pelayanan dan Sainifikasi Jamu

### 3. Unit Organisasi Bersifat Fungsional (UPT Puskesmas)

UPT Puskesmas adalah unsur pelaksana sebagian kegiatan teknis operasional dan/atau kegiatan teknis penunjang Dinas Kesehatan di wilayah kecamatan. UPT Puskesmas dipimpin oleh seorang Kepala UPT yang dijabat oleh pejabat fungsional kesehatan yang diberikan tugas tambahan, berkedudukan dibawah dan bertanggungjawab kepada Kepala Dinas Kesehatan.

UPT Puskesmas sebagaimana dimaksud terdiri dari :

- a. UPT Puskesmas Bendan;
- b. UPT Puskesmas Kramatsari;
- c. UPT Puskesmas Tirto;
- d. UPT Puskesmas Medono;
- e. UPT Puskesmas Noyontaan;
- f. UPT Puskesmas Tondano;
- g. UPT Puskesmas Klego;
- h. UPT Puskesmas Sokorejo;
- i. UPT Puskesmas Pekalongan Selatan;
- j. UPT Puskesmas Jenggot;
- k. UPT Puskesmas Buaran;
- l. UPT Puskesmas Kusuma Bangsa;
- m. UPT Puskesmas Krapyak Kidul; dan



n. UPT Puskesmas Dukuh.

Wilayah kerja UPT Puskesmas sebagai berikut:

- a. UPT Puskemas Bendan memiliki wilayah kerja meliputi Kelurahan : Podosugih dan Bendan Kergon;
- b. UPT Puskemas Kramatsari memiliki wilayah kerja meliputi Kelurahan : Pasirkratonkramat;
- c. UPT Puskemas Tirto memiliki wilayah kerja meliputi Kelurahan : Tirto dan Pringrejo;
- d. UPT Puskemas Medono memiliki wilayah kerja meliputi Kelurahan : Medono dan Sapuro Kebulen;
- e. UPT Puskemas Noyontaan memiliki wilayah kerja meliputi Kelurahan : Noyontaansari;
- f. UPT Puskemas Tondano memiliki wilayah kerja meliputi Kelurahan : Poncol dan Gamer;
- g. UPT Puskemas Klego memiliki wilayah kerja meliputi Kelurahan : Klego dan Kauman;
- h. UPT Puskemas Sokorejo memiliki wilayah kerja meliputi Kelurahan : Kalibaros dan Setono;
- i. UPT Puskemas Pekalongan Selatan memiliki wilayah kerja meliputi Kelurahan : Kuripan Kertoharjo, Sokoduwet dan Kuripan Yosorejo;
- j. UPT Puskemas Jenggot memiliki wilayah kerja meliputi Kelurahan : Jenggot;
- k. UPT Puskemas Buaran memiliki wilayah kerja meliputi Kelurahan : Banyurip dan Buaran Kradenan;
- l. UPT Puskemas Kusuma Bangsa memiliki wilayah kerja meliputi Kelurahan : Panjang Wetan, Panjang Baru dan Kandang Panjang;
- m. UPT Puskemas Krapyak Kidul memiliki wilayah kerja meliputi Kelurahan : Krapyak dan Degayu; dan
- n. UPT Puskemas Dukuh memiliki wilayah kerja meliputi Kelurahan : Padukuhan Kraton dan Bandengan;

Susunan Organisasi UPT Puskesmas, terdiri atas:



a. Kepala UPT

Dipimpin oleh seorang Kepala UPT Puskesmas berada di bawah dan bertanggung jawab kepada Kepala Dinas. Kepala UPT Puskesmas mempunyai tugas:

- a) menyusun perencanaan dan program kerja UPT Puskesmas;
- b) melaksanakan advokasi dan sosialisasi kebijakan kesehatan;
- c) melaksanakan komunikasi, informasi, edukasi dan pemberdayaan masyarakat dalam bidang kesehatan;
- d) menggerakkan masyarakat untuk mengidentifikasi dan menyelesaikan masalah kesehatan pada setiap tingkat perkembangan masyarakat yang bekerjasama dengan sektor lain terkait;
- e) melaksanakan pembinaan teknis terhadap jaringan pelayanan dan upaya kesehatan berbasis masyarakat;
- f) melaksanakan peningkatan kompetensi sumber daya manusia Puskesmas;
- g) memantau pelaksanaan pembangunan agar berwawasan kesehatan
- h) melaksanakan pencatatan, pelaporan dan evaluasi terhadap akses, mutu, cakupan pelayanan kesehatan;
- i) memberikan rekomendasi terkait masalah kesehatan masyarakat, termasuk dukungan terhadap sistem kewaspadaan dini, dan respon penanggulangan penyakit; dan
- j) melaksanakan pemantauan, evaluasi dan pelaporan kegiatan UPT Puskesmas.

b. Jabatan Pelaksana

Jabatan Pelaksana pada UPT Puskesmas mempunyai tugas melakukan urusan kepegawaian, keuangan, surat menyurat, kearsipan, perlengkapan dan rumah tangga UPT Puskesmas

c. Jabatan Fungsional

Jabatan Fungsional adalah sekelompok jabatan yang berisi fungsi dan tugas fungsional yang berdasarkan keahlian dan keterampilan tertentu. Kelompok Jabatan Fungsional sebagaimana dimaksud mempunyai tugas melakukan kegiatan sesuai dengan Jabatan Fungsional masing-masing

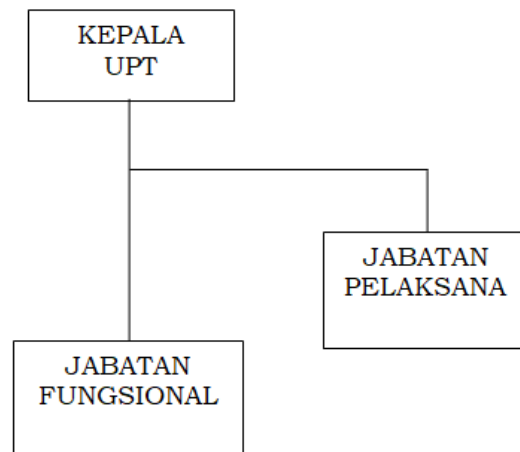


berdasarkan peraturan perundang-undangan. Dalam melaksanakan tugasnya Kelompok Jabatan Fungsional dikoordinir oleh seorang koordinator dan bertanggung jawab kepada Kepala UPT Puskesmas.

Kelompok Jabatan Fungsional terdiri dari sejumlah jabatan fungsional yang terbagi dalam berbagai kelompok Jabatan Fungsional sesuai dengan bidang keahliannya.

Jumlah tenaga fungsional ditentukan berdasarkan kebutuhan dan beban kerja. Jenis dan jenjang Jabatan Fungsional diatur berdasarkan ketentuan peraturan perundang-undangan.

Gambar struktur organisasi UPT Puskesmas sebagai berikut:



Gambar II-4 Struktur organisasi UPT Puskesmas

#### 4. Rumah Sakit Umum Daerah Bendan Kelas C

RSUD Bendan merupakan unit organisasi yang bersifat khusus dalam penyelenggaraan layanan kesehatan secara profesional yang memiliki otonomi dalam pengelolaan keuangan, pengelolaan barang milik Daerah dan pengelolaan kepegawaian.

RSUD Bendan dipimpin oleh Direktur yang bertanggung jawab kepada Kepala Dinas Kesehatan sesuai dengan ketentuan peraturan perundang-undangan.

Susunan Organisasi RSUD Bendan Berdasarkan Peraturan Walikota Pekalongan Nomor 83 Tahun 2020 tentang Kedudukan, Susunan Organisasi, Tiugas dan Fungsi serta Tata Kerja Rumah Sakit Umum Daerah Bendan Kelas C, terdiri atas:



a. Direktur;

1) Tugas

Menyelenggarakan pelayanan kesehatan dengan upaya penyembuhan, pemulihan, peningkatan, pencegahan, pelayanan rujukan, dan menyelenggarakan pendidikan dan pelatihan sumber daya manusia kesehatan, penelitian, dan pengembangan serta pengabdian masyarakat.

2) Fungsi

- a) perumusan dan penetapan sasaran dan program bidang pelayanan kesehatan rumah sakit;
- b) perumusan kebijakan bidang pelayanan kesehatan rumah sakit;
- c) perumusan rencana dan program, monitoring, evaluasi, dan pelaporan di bidang upaya kesehatan perorangan, upaya kesehatan masyarakat dan pelayanan rujukan;
- d) penyelenggaraan pelayanan rujukan meliputi upaya kesehatan perorangan dan upaya kesehatan masyarakat dalam penyelenggaraan pemerintahan daerah;
- e) pengendalian manajemen rumah sakit dan manajemen mutu rumah sakit;
- f) penyelenggaraan pelayanan medis, rekam medis dan pengembangan pelayanan medis;
- g) penyelenggaraan pelayanan keperawatan, pengembangan pelayanan keperawatan dan etika keperawatan;
- h) penyelenggaraan penunjang pelayanan medis dan non medis;
- i) penyelenggaraan pelaksanaan pendidikan dan pelatihan sumber daya manusia dalam rangka peningkatan kemampuan dalam pemberian pelayanan kesehatan;
- j) penyelenggaraan pelaksanaan penelitian dan pengembangan serta pengabdian masyarakat;
- k) penyelenggaraan pengelolaan keuangan dan barang milik daerah;



- l) penyelenggaraan pengelolaan urusan kepegawaian, organisasi, hukum, hubungan masyarakat dan pemasaran, rumah tangga, perlengkapan dan umum serta teknologi informasi;
- m) perencanaan dan pelaporan pelaksanaan dan evaluasi Standar Operasional Prosedur (SOP) dan/ atau Standar Pelayanan (SP) termasuk Standar Pelayanan Minimal (SPM) Rumah Sakit;
- n) pengoordinasian, pengendalian, pengevaluasian dan pelaporan pelaksanaan kegiatan; dan
- o) pelaksanaan tugas-tugas lain yang diberikan atasan sesuai dengan tugas dan fungsinya.

b. Bagian Tata Usaha

1) Tugas

Mengoordinasikan penyiapan perumusan kebijakan teknis, pelaksanaan dan pelayanan administrasi dan teknis dibidang tata usaha, perencanaan dan evaluasi, keuangan, serta umum dan kepegawaian.

2) Fungsi

- a) perumusan bahan sasaran, program kerja, dan kegiatan rumah sakit;
- b) pengoordinasian penyusunan kebijakan rumah sakit;
- c) pengoordinasian perencanaan dan pelaksanaan kegiatan rumah sakit;
- d) pengoordinasian penyusunan laporan dan evaluasi capaian kinerja, sasaran program dan kegiatan;
- e) pembinaan pengelolaan administrasi umum meliputi ketatalaksanaan, ketatausahaan, kepegawaian, kehumasan;
- f) pengelolaan barang milik daerah, bahan kerjasama, teknologi informasi, perpustakaan dan kearsipan;
- g) pengoordinasian pengelolaan, penatausahaan dan pelaporan bidang keuangan;
- h) pengoordinasian pengelolaan data dan informasi;
- i) pengoordinasian penyelesaian tindak lanjut hasil pemeriksaan;



- j) pengoordinasian penyusunan, pelaksanaan dan pengevaluasian Standar Operasional Prosedur (SOP) dan/ atau Standar Pelayanan (SP) bidang tugasnya;
- k) pengoordinasian pelaporan Analisis Jabatan (Anjab), Analisis Beban Kerja (ABK) dan Evaluasi Jabatan (Evjab);
- l) pengoordinasian laporan hasil penerapan dan pencapaian Standar Pelayanan Minimal (SPM) rumah sakit;
- m) pengoordinasian pelaksanaan pendidikan dan pelatihan sumber daya manusia;
- n) pengendalian, pembinaan, pengevaluasian dan pelaporan pelaksanaan kegiatan; dan
- o) pelaksanaan tugas lain yang diberikan oleh atasan sesuai dengan bidang, tugas dan fungsinya.

Bagian Tata Usaha membawahi:

- a. Subbagian Perencanaan dan Evaluasi, mempunyai tugas:
  - a) menyusun rencana kerja dibidang perencanaan dan evaluasi;
  - b) menyusun bahan dan melaksanakan koordinasi perencanaan program dan kegiatan;
  - c) menyusun bahan dan melaksanakan koordinasi evaluasi capaian program dan kegiatan;
  - d) menyusun bahan dan melaksanakan koordinasi pelaporan capaian kinerja;
  - e) menyusun bahan profil perangkat daerah;
  - f) mengelola data dan informasi;
  - g) melaksanakan koordinasi penyusunan laporan hasil penerapan dan pencapaian Standar Pelayanan Minimal (SPM) rumah sakit;
  - h) menyusun, melaksanakan dan mengevaluasi Standar Operasional Prosedur (SOP) dan/ atau Standar Pelayanan (SP) bidang tugasnya; dan
  - i) mengevaluasi dan melaporkan pelaksanaan kegiatan.
- b. Subbagian Keuangan, mempunyai tugas:



- a) menyusun rencana kerja di bidang administrasi keuangan;
  - b) menyusun bahan dan melaksanakan koordinasi anggaran;
  - c) menyusun bahan dan melaksanakan koordinasi evaluasi capaian kinerja keuangan;
  - d) melaksanakan verifikasi pengelolaan administrasi dan pertanggungjawaban pelaksanaan keuangan;
  - e) melaksanakan fungsi akuntansi;
  - f) menyusun bahan dan melaksanakan koordinasi penyusunan laporan keuangan;
  - g) menyusun bahan tindak lanjut hasil pemeriksaan;
  - h) menyusun, melaksanakan dan mengevaluasi Standar Operasional Prosedur (SOP) dan/ atau Standar Pelayanan (SP) bidang tugasnya; dan
  - i) mengevaluasi dan melaporkan pelaksanaan kegiatan.
- c. Subbagian Umum dan Kepegawaian
- a) menyusun rencana kerja di bidang administrasi umum dan kepegawaian;
  - b) melaksanakan dan mengelola kegiatan administrasi umum meliputi ketatausahaan, kepegawaian, kehumasan, pengelolaan barang milik daerah, bahan kerjasama, pengamanan, sarana prasarana teknologi informasi, perpustakaan dan kearsipan;
  - c) melaksanakan kegiatan tata kelola barang milik daerah meliputi pencatatan, pemeliharaan, penghapusan dan pelaporan barang milik daerah;
  - d) mengelola dan membina kepegawaian;
  - e) mengelola pendidikan dan pelatihan sumber daya manusia di rumah sakit;
  - f) mengelola serta menyusun Standar Pelayanan (SP) dan Standar Operasional Prosedur (SOP) bidang tugasnya;



- g) mengelola dan menyusun laporan Analisis Jabatan (ANJAB), Analisis Beban Kerja (ABK) dan Evaluasi Jabatan (EVJAB); dan
- h) mengevaluasi dan melaporkan pelaksanaan kegiatan.

c. Bidang Pelayanan Medis

1) Tugas

Menyelenggarakan penyiapan bahan perumusan kebijakan teknis, pelaksanaan dan pelayanan administrasi dan teknis serta pelaporan di bidang pelayanan medis dan pengembangan pelayanan medis.

2) Fungsi

- a) perumusan program kerja kegiatan pelayanan medis;
- b) pengoordinasian penyiapan bahan perumusan kebijakan teknis medis;
- c) pengoordinasian penyusunan tata kelola manajemen pelayanan medis dan rekam medis;
- d) pengoordinasian pelaksanaan pelayanan medis, rekam medis dan pengembangan pelayanan medis;
- e) pengoordinasian pengelolaan data bidang pelayanan medis;
- f) pengoordinasian pelaksanaan manajemen mutu bidang pelayanan medis;
- g) pengoordinasian penyusunan, pelaksanaan dan pengevaluasian Standar Operasional Prosedur (SOP) dan Standar Pelayanan (SP) bidang tugasnya;
- h) pengendalian, pengevaluasian dan pelaporan pelaksanaan kegiatan;
- i) pelaksanaan tugas-tugas lain yang diberikan atasan sesuai dengan tugas dan fungsinya.

Bidang Pelayanan Medis membawahi:

- a. Seksi Pelayanan Medis dan Rekam Medis, mempunyai tugas:
  - a) menyusun rencana kegiatan bidang pelayanan medis dan rekam medis;



- b) menyusun bahan kebijakan bidang pelayanan medis dan rekam medis;
  - c) menyusun kebutuhan pelayanan medis dan rekam medis;
  - d) mengelola dan menganalisis data medis pasien serta data pelayanan medis;
  - e) menyusun bahan tata kelola manajemen pelayanan medis dan rekam medis;
  - f) melaksanakan kegiatan pelayanan medis dan rekam medis;
  - g) melaksanakan administrasi pelayanan medis dan rekam medis;
  - h) melaksanakan manajemen mutu pelayanan medis;
  - i) menyusun, melaksanakan dan mengevaluasi Standar Operasional Prosedur (SOP) dan/ atau Standar Pelayanan (SP) bidang tugasnya; dan
  - j) mengevaluasi dan melaporkan pelaksanaan kegiatan.
- b. Seksi Pengembangan Pelayanan Medis, mempunyai tugas:
- a) menyusun rencana kegiatan bidang pengembangan pelayanan medis;
  - b) menyusun bahan kebijakan bidang pengembangan pelayanan medis;
  - c) melaksanakan koordinasi pelaksanaan pengembangan pelayanan medis;
  - d) melaksanakan pelayanan teknis di bidang pengembangan pelayanan medis;
  - e) melaksanakan pelayanan administrasi di bidang pengembangan pelayanan medis;
  - f) melaksanakan pelayanan kesehatan bagi masyarakat;
  - g) menyusun, melaksanakan dan mengevaluasi Standar Operasional Prosedur (SOP) dan/ atau Standar Pelayanan (SP) bidang tugasnya; dan
  - h) mengevaluasi dan melaporkan pelaksanaan kegiatan.
- d. Bidang Pelayanan Keperawatan



1) Tugas

Menyelenggarakan penyiapan bahan perumusan kebijakan teknis, pelaksanaan dan pelayanan administrasi dan teknis dibidang keperawatan.

2) Fungsi

- a) perumusan program kerja bidang pelayanan keperawatan;
- b) pengoordinasian penyiapan bahan perumusan kebijakan teknis, pelaksanaan dan pelayanan administrasi dibidang keperawatan;
- c) pengoordinasian pelaksanaan tugas pelayanan keperawatan;
- d) pengoordinasian pelaksanaan manajemen mutu bidang pelayanan keperawatan;
- e) pengoordinasian penyusunan, pelaksanaan dan pengevaluasian Standar Operasional Prosedur (SOP) dan/ atau Standar Pelayanan (SP) bidang tugasnya;
- f) pengendalian, pembinaan, pengevaluasian, dan pelaporan pelaksanaan kegiatan; dan
- g) pelaksanaan tugas lain yang diberikan oleh atasan sesuai dengan bidang tugas dan fungsinya.
- h) Seksi Asuhan Pelayanan Keperawatan; dan
- i) Seksi Pengembangan dan Etika Keperawatan.

Bidang Pelayanan Keperawatan membawahi;

- a. Seksi Asuhan Pelayanan Keperawatan, mempunyai tugas:
  - a) menyusun rencana kegiatan bidang asuhan pelayanan keperawatan;
  - b) menyusun bahan kebijakan bidang asuhan pelayanan keperawatan;
  - c) melaksanakan inventarisasi kebutuhan asuhan pelayanan keperawatan;
  - d) melaksanakan pemantauan dan pengawasan asuhan pelayanan keperawatan;
  - e) melaksanakan pemenuhan kebutuhan asuhan pelayanan keperawatan;



- f) melaksanakan koordinasi pelaksanaan tugas bidang asuhan pelayanan keperawatan;
  - g) melaksanakan manajemen mutu pelayanan keperawatan;
  - h) menyusun, melaksanakan dan mengevaluasi Standar Operasional Prosedur (SOP) dan/ atau Standar Pelayanan (SP) bidang tugasnya; dan
  - i) mengevaluasi dan melaporkan pelaksanaan kegiatan.
- b. Seksi Pengembangan dan Etika Keperawatan, mempunyai tugas:
- a) menyusun rencana kegiatan bidang pengembangan dan etika keperawatan;
  - b) menyusun bahan kebijakan bidang pengembangan dan etika keperawatan;
  - c) melaksanakan bimbingan etika keperawatan;
  - d) melaksanakan pengembangan pelayanan keperawatan dan etika keperawatan;
  - e) melaksanakan koordinasi pelaksanaan tugas bidang pengembangan dan etika keperawatan;
  - f) menyusun, melaksanakan dan mengevaluasi Standar Operasional Prosedur (SOP) dan/ atau Standar Pelayanan (SP) bidang tugasnya; dan
  - g) mengevaluasi dan melaporkan pelaksanaan kegiatan.
- e. Bidang Pengembangan dan Penunjang Pelayanan
- 1) Tugas  
Menyelenggarakan penyiapan bahan perumusan kebijakan teknis, pelaksanaan dan pelayanan administrasi dan teknis di bidang penunjang pelayanan medis dan penunjang pelayanan non medis serta pengembangan pelayanan penunjang.
  - 2) Fungsi
    - a) perumusan program kerja bidang penunjang pelayanan medis serta penunjang pelayanan non medis dan pengembangan pelayanan penunjang;



- b) pengoordinasian penyiapan bahan perumusan kebijakan teknis bidang pengembangan dan penunjang pelayanan;
- c) pengoordinasian pelaksanaan dan pelayanan administrasi di bidang penunjang pelayanan;
- d) pengoordinasian pengelolaan sarana dan prasarana penunjang pelayanan medis dan non medis;
- e) pengoordinasian pelaksanaan tugas terkait pelayanan penunjang;
- f) pengoordinasian pengelolaan data dan mutu pelayanan di bidang penunjang pelayanan;
- g) pengendalian program dan kegiatan instalasi penunjang pelayanan;
- h) pengoordinasian penyusunan, pelaksanaan dan pengevaluasian Standar Operasional Prosedur (SOP) dan/ atau Standar Pelayanan (SP) bidang tugasnya;
- i) pengendalian, pembinaan, pengevaluasian dan pelaporan pelaksanaan kegiatan; dan
- j) pelaksanaan tugas lain yang diberikan oleh atasan sesuai dengan bidang tugas dan fungsinya.

Bidang Pengembangan dan Penunjang Pelayanan membawahi:

- a. Seksi Penunjang Pelayanan Non Medis dan Pengembangan Pelayanan Penunjang, mempunyai tugas:
  - a) menyusun rencana kegiatan bidang penunjang pelayanan non medis dan pengembangan pelayanan penunjang;
  - b) menyusun bahan kebijakan bidang penunjang pelayanan non medis dan pengembangan pelayanan penunjang;
  - c) melaksanakan inventarisasi kebutuhan sarana prasarana penunjang pelayanan non medis rumah sakit;
  - d) melaksanakan koordinasi dalam penyediaan sarana dan prasarana penunjang pelayanan non medis rumah sakit;
  - e) menyusun rencana kerja program pengembangan pelayanan penunjang non medis;



- f) melaksanakan koordinasi instalasi penunjang pelayanan non medis meliputi Instalasi Gizi, Instalasi Farmasi, Central Sterile Supply Departemen (CSSD) /atau Laundry, Instalasi Pemeliharaan Sarana Rumah Sakit (IPSRs) medis dan Instalasi Pemeliharaan Sarana Rumah Sakit (IPSRs) non medis;
  - g) melaksanakan pengelolaan data dan mutu pelayanan penunjang non medis;
  - h) menyusun, melaksanakan dan mengevaluasi Standar Operasional Prosedur (SOP) dan/ atau Standar Pelayanan (SP) bidang tugasnya; dan
  - i) mengevaluasi dan melaporkan pelaksanaan kegiatan.
- b. Seksi Penunjang Pelayanan medis, mempunyai tugas:
- a) menyusun rencana kegiatan bidang penunjang pelayanan medis;
  - b) menyusun bahan kebijakan bidang penunjang pelayanan medis;
  - c) melaksanakan inventarisasi kebutuhan logistik dan diagnostik pelayanan penunjang rumah sakit;
  - d) melaksanakan koordinasi dalam penyediaan logistik dan diagnostik penunjang pelayanan medis;
  - e) melaksanakan koordinasi instalasi penunjang pelayanan medis meliputi Laboratorium, Bank Darah Rumah Sakit (BDRS), Radiologi dan Rehab Medis;
  - f) melaksanakan pengelolaan data dan mutu pelayanan penunjang medis;
  - g) menyusun, melaksanakan dan mengevaluasi Standar Operasional Prosedur (SOP) dan/ atau Standar Pelayanan (SP) bidang tugasnya; dan
  - h) mengevaluasi dan pelaporan pelaksanaan kegiatan.
- f. Kelompok Jabatan Fungsional.

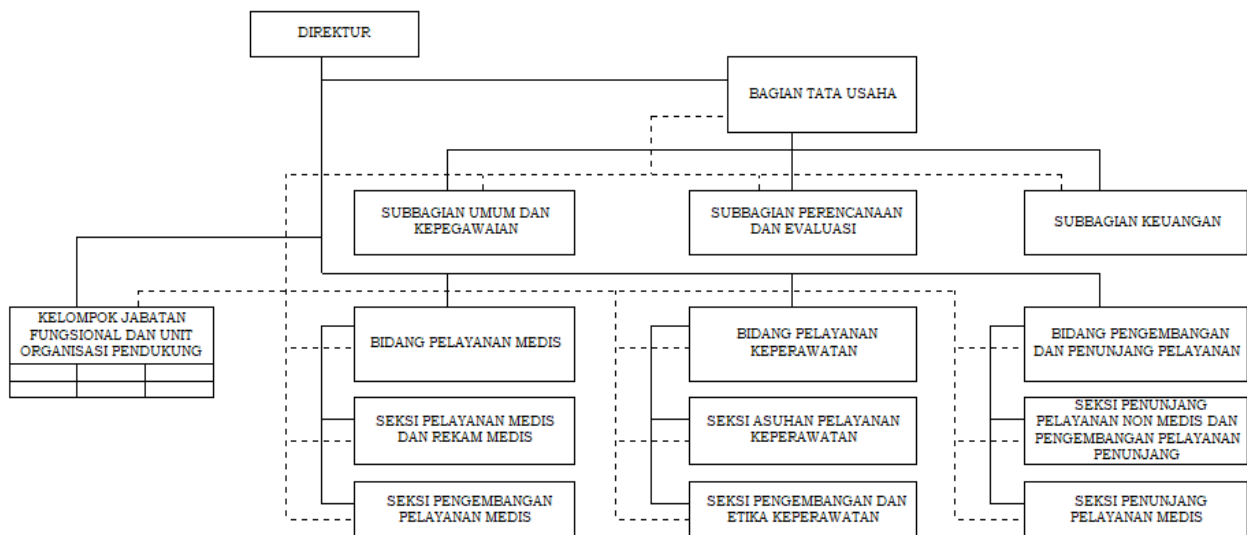


Jabatan Fungsional adalah sekelompok jabatan yang berisi fungsi dan tugas fungsional yang berdasarkan keahlian dan keterampilan tertentu. Kelompok Jabatan Fungsional sebagaimana dimaksud mempunyai tugas melakukan kegiatan sesuai dengan Jabatan Fungsional masing-masing berdasarkan peraturan perundang-undangan. Dalam melaksanakan tugasnya Kelompok Jabatan Fungsional dikoordinir oleh seorang koordinator dan bertanggung jawab kepada Direktur melalui Kepala Bagian dan/atau Kepala Bidang dan/atau Kepala Subbagian dan/atau Kepala Seksi sesuai jenis dan jenjang jabatannya.

Kelompok Jabatan Fungsional terdiri dari sejumlah jabatan fungsional yang terbagi dalam berbagai kelompok Jabatan Fungsional sesuai dengan bidang keahliannya.

Jumlah tenaga fungsional ditentukan berdasarkan kebutuhan dan beban kerja. Jenis dan jenjang Jabatan Fungsional diatur berdasarkan ketentuan peraturan perundang-undangan.

Gambar struktur organisasi RSUD Bendan sebagai berikut:



Gambar II-5 Gambar struktur organisasi RSUD Bendan

### 2.1.2 Sumber Daya Dinas Kesehatan

Sumber daya yang dimiliki Dinas Kesehatan dan Rumah Sakit Daerah dalam melaksanakan fungsi sebagai berikut:



a. Sumber Daya Manusia Kesehatan

1) Pegawai berdasarkan Golongan Kepegawaian dan Tingkat Pendidikan.

Pegawai di lingkungan Dinas Kesehatan dan Rumah Sakit Umum Daerah Kota Pekalongan sampai dengan Februari 2025 sebanyak 1.384 orang. Jumlah pegawai berdasarkan golongan kepegawaian dapat dilihat pada Tabel II-1 sebagai berikut:

Tabel II-1

Jumlah Pegawai Berdasarkan Golongan Kepegawaian di Lingkungan Dinas Kesehatan dan Rumah Sakit Umum Daerah Kota Pekalongan Tahun 2025

| NO.          | UNIT KERJA                       | GOLONGAN KEPEGAWAIAN |     |    |   |      |    |   | NON ASN | JUMLAH       |
|--------------|----------------------------------|----------------------|-----|----|---|------|----|---|---------|--------------|
|              |                                  | PNS                  |     |    |   | PPPK |    |   |         |              |
|              |                                  | IV                   | III | II | I | VII  | IX | X |         |              |
| 1            | Dinas Kesehatan                  | 16                   | 39  | 8  | 1 | 0    | 1  | 0 | 25      | 90           |
| 2            | UPTD Labkesda                    | 1                    | 9   | 0  | 0 | 0    | 0  | 0 | 7       | 17           |
| 3            | UPTD BPSJ                        | 3                    | 1   | 0  | 0 | 0    | 0  | 0 | 9       | 13           |
| 4            | UPT Puskesmas Bendan             | 2                    | 24  | 10 | 0 | 3    | 0  | 3 | 23      | 65           |
| 5            | UPT Puskesmas Buaran             | 1                    | 19  | 0  | 0 | 0    | 1  | 0 | 12      | 33           |
| 6            | UPT Puskesmas Dukuh              | 1                    | 15  | 4  | 0 | 2    | 1  | 1 | 16      | 40           |
| 7            | UPT Puskesmas Jenggot            | 1                    | 16  | 1  | 0 | 2    | 0  | 1 | 19      | 40           |
| 8            | UPT Puskesmas Klego              | 1                    | 14  | 2  | 0 | 3    | 2  | 1 | 12      | 35           |
| 9            | UPT Puskesmas Kramatsari         | 1                    | 20  | 2  | 0 | 3    | 1  | 0 | 7       | 34           |
| 10           | UPT Puskesmas Krapyak Kidul      | 1                    | 25  | 3  | 0 | 3    | 1  | 1 | 16      | 50           |
| 11           | UPT Puskesmas Kusuma Bangsa      | 2                    | 20  | 6  | 0 | 2    | 1  | 1 | 24      | 56           |
| 12           | UPT Puskesmas Medono             | 4                    | 16  | 2  | 0 | 1    | 0  | 0 | 9       | 32           |
| 13           | UPT Puskesmas Noyontaan          | 1                    | 19  | 2  | 0 | 2    | 0  | 2 | 12      | 38           |
| 14           | UPT Puskesmas Pekalongan Selatan | 3                    | 21  | 8  | 0 | 4    | 0  | 0 | 23      | 59           |
| 15           | UPT Puskesmas Sokorejo           | 2                    | 20  | 12 | 0 | 4    | 0  | 0 | 18      | 56           |
| 16           | UPT Puskesmas Tirto              | 1                    | 20  | 1  | 0 | 1    | 0  | 0 | 16      | 39           |
| 17           | UPT Puskesmas Tondano            | 1                    | 18  | 1  | 0 | 1    | 0  | 0 | 12      | 33           |
| 18           | Rumah Sakit Umum Daerah Bendan   | 29                   | 105 | 72 | 0 | 8    | 0  | 3 | 437     | 654          |
| <b>TOTAL</b> |                                  |                      |     |    |   |      |    |   |         | <b>1.384</b> |

Sumber : Dinas Kesehatan, 2025



Sebagian besar 30,42% Pegawai Negeri Sipil (PNS) di lingkungan Dinas Kesehatan dan Rumah Sakit Umum Daerah Kota Pekalongan berdasarkan golongan terbanyak adalah golongan III yaitu 421 orang, sedangkan golongan II sebanyak 9,68% (134 orang), golongan IV sebanyak 5,13% (71 orang) dan golongan I sebanyak 0,07% (1 orang). Sedangkan komposisi Pegawai Pemerintah Dengan Perjanjian Kerja (PPPK) Golongan VII sebanyak 2,82% (39 orang), golongan X sebanyak 0,94% (13 orang) dan golongan IX sebanyak 0,58% (8 orang).

Jumlah pegawai berdasarkan tingkat pendidikan dapat dilihat pada table II-2 berikut:

Tabel II-2  
Jumlah Pegawai Berdasarkan Tingkat Pendidikan di Lingkungan Dinas Kesehatan dan Rumah Sakit Umum Daerah Kota Pekalongan

| NO.          | UNIT KERJA                       | TINGKAT PENDIDIKAN |    |           |       |     |     |     |    | JUMLAH       |
|--------------|----------------------------------|--------------------|----|-----------|-------|-----|-----|-----|----|--------------|
|              |                                  | S3                 | S2 | S1 / D-IV | D-III | D-I | SMA | SMP | SD |              |
| 1            | Dinas Kesehatan                  | 1                  | 8  | 44        | 16    | 2   | 13  | 3   | 3  | 90           |
| 2            | UPTD Labkesda                    | 0                  | 0  | 7         | 6     | 0   | 4   | 0   | 0  | 17           |
| 3            | UPTD BPSJ                        | 0                  | 0  | 4         | 4     | 0   | 5   | 0   | 0  | 13           |
| 4            | UPT Puskesmas Bendan             | 0                  | 0  | 22        | 33    | 0   | 10  | 0   | 0  | 65           |
| 5            | UPT Puskesmas Buaran             | 0                  | 0  | 15        | 14    | 0   | 3   | 1   | 0  | 33           |
| 6            | UPT Puskesmas Dukuh              | 0                  | 0  | 19        | 17    | 0   | 3   | 0   | 1  | 40           |
| 7            | UPT Puskesmas Jenggot            | 0                  | 0  | 15        | 20    | 0   | 5   | 0   | 0  | 40           |
| 8            | UPT Puskesmas Klego              | 0                  | 0  | 15        | 13    | 0   | 6   | 1   | 0  | 35           |
| 9            | UPT Puskesmas Kramatsari         | 0                  | 0  | 15        | 15    | 0   | 3   | 0   | 1  | 34           |
| 10           | UPT Puskesmas Krapyak Kidul      | 0                  | 0  | 18        | 22    | 0   | 9   | 1   | 0  | 50           |
| 11           | UPT Puskesmas Kusuma Bangsa      | 0                  | 1  | 20        | 26    | 0   | 7   | 1   | 1  | 56           |
| 12           | UPT Puskesmas Medono             | 0                  | 2  | 14        | 10    | 0   | 5   | 0   | 1  | 32           |
| 13           | UPT Puskesmas Noyontaan          | 0                  | 0  | 16        | 19    | 0   | 1   | 2   | 0  | 38           |
| 14           | UPT Puskesmas Pekalongan Selatan | 0                  | 0  | 22        | 31    | 0   | 6   | 0   | 0  | 59           |
| 15           | UPT Puskesmas Sokorejo           | 0                  | 0  | 17        | 31    | 0   | 6   | 2   | 0  | 56           |
| 16           | UPT Puskesmas Tirto              | 0                  | 0  | 20        | 15    | 0   | 4   | 0   | 0  | 39           |
| 17           | UPT Puskesmas Tondano            | 0                  | 0  | 17        | 13    | 0   | 3   | 0   | 0  | 33           |
| 18           | Rumah Sakit Umum Daerah Bendan   | 0                  | 46 | 210       | 308   | 0   | 90  | 0   | 0  | 654          |
| <b>TOTAL</b> |                                  |                    |    |           |       |     |     |     |    | <b>1.384</b> |

Sumber : Dinas Kesehatan, 2025



Sebagian besar 44,29% pegawai di lingkungan Dinas Kesehatan dan Rumah Sakit Umum Daerah Kota Pekalongan berlatar belakang pendidikan D-III (613 orang), sedangkan S-1 sebesar 36,85% (510 orang), SMA Sederajat 13,22% (183 orang), S-2 sebanyak 4,12% (57 orang), SMP Sederajat sebanyak 0,79% (11 orang), SD Sederajat sebanyak 0,51% (7 orang), D-I sebanyak 0,14% (2 orang) sedangkan paling sedikit 0,07% S-3 sebanyak (1 orang).

2) Pegawai berdasarkan Jabatan (Struktural, Fungsional dan pelaksana)

Pegawai memiliki kedudukan dan peran yang sangat penting dalam penyelenggaraan fungsi pemerintahan. Pegawai di Lingkungan Dinas Kesehatan Kota Pekalongan terdiri dari Jabatan Struktural, Jabatan Fungsional dan Pelaksana. Jabatan Struktural yaitu jabatan yang secara jelas berada dalam struktur organisasi sedangkan Jabatan Fungsional merupakan jabatan karier PNS yang bertugas memberikan pelayanan fungsional yang berdasarkan pada keahlian dan keterampilan tertentu. Pemenuhan jabatan tersebut ditetapkan sesuai dengan kebutuhan organisasi sesuai dengan peraturan perundang-undangan. Jumlah pegawai berdasarkan jabatan dapat dilihat pada Tabel II-3 berikut:



Tabel II-3  
Jumlah Pegawai Berdasarkan Jabatan di Lingkungan Dinas Kesehatan  
UPTD dan Rumah Sakit Umum Daerah Tahun 2025.

| NO. | JABATAN                                    | Dinas Kesehatan | UPTD Labkesda | UPTD BPSJ | UPT Puskesmas Bendan | UPT Puskesmas Buaran | UPT Puskesmas Dukuh | UPT Puskesmas Jenggot | UPT Puskesmas Klego | UPT Puskesmas Kra matsari | UPT Puskesmas Krapyak Kidul | UPT Puskesmas Kusuma Bangsa | UPT Puskesmas Medono | UPT Puskesmas Noyontaan | UPT Puskesmas Pekalongan Selatan | UPT Puskesmas Sokorejo | UPT Puskesmas Tirto | UPT Puskesmas Tondano | Rumah Sakit Umum Daerah Bendan | JUMLAH |
|-----|--|-----------------|---------------|-----------|----------------------|----------------------|---------------------|-----------------------|---------------------|---------------------------|-----------------------------|-----------------------------|----------------------|-------------------------|----------------------------------|------------------------|---------------------|-----------------------|--------------------------------|--------|
| A   | STRUKTURAL                                 | 7               | 2             | 2         | 0                    | 0                    | 0                   | 0                     | 0                   | 0                         | 0                           | 0                           | 0                    | 0                       | 0                                | 0                      | 0                   | 0                     | 13                             | 24     |
| B   | FUNGSIONAL KESEHATAN                       | 41              | 7             | 2         | 42                   | 20                   | 24                  | 21                    | 22                  | 27                        | 34                          | 30                          | 22                   | 26                      | 36                               | 36                     | 23                  | 21                    | 443                            | 877    |
| 1   | Dokter spesialis                           | 0               | 0             | 0         | 0                    | 0                    | 0                   | 0                     | 0                   | 0                         | 0                           | 0                           | 0                    | 0                       | 0                                | 0                      | 0                   | 0                     | 38                             | 38     |
| 2   | Dokter                                     | 1               | 0             | 1         | 4                    | 4                    | 4                   | 4                     | 3                   | 3                         | 3                           | 4                           | 3                    | 4                       | 4                                | 3                      | 4                   | 3                     | 15                             | 67     |
| 3   | Dokter gigi                                | 1               | 0             | 0         | 1                    | 1                    | 0                   | 1                     | 1                   | 1                         | 2                           | 0                           | 1                    | 1                       | 1                                | 1                      | 1                   | 1                     | 2                              | 16     |
| 4   | Perawat                                    | 9               | 0             | 0         | 14                   | 6                    | 7                   | 6                     | 7                   | 8                         | 6                           | 10                          | 6                    | 8                       | 11                               | 12                     | 7                   | 6                     | 210                            | 333    |
| 5   | Perawat gigi                               | 1               | 0             | 0         | 2                    | 1                    | 1                   | 2                     | 1                   | 2                         | 2                           | 1                           | 1                    | 2                       | 1                                | 1                      | 1                   | 2                     | 4                              | 25     |
| 6   | Bidan                                      | 4               | 0             | 0         | 11                   | 3                    | 3                   | 3                     | 3                   | 4                         | 11                          | 7                           | 5                    | 2                       | 11                               | 10                     | 4                   | 3                     | 48                             | 132    |
| 7   | Penyuluh kesehatan                         | 3               | 0             | 0         | 1                    | 0                    | 1                   | 1                     | 1                   | 1                         | 2                           | 1                           | 1                    | 2                       | 1                                | 2                      | 1                   | 1                     | 0                              | 19     |
| 8   | Sanitarian                                 | 2               | 2             | 0         | 0                    | 0                    | 1                   | 0                     | 1                   | 1                         | 1                           | 2                           | 1                    | 1                       | 1                                | 1                      | 1                   | 1                     | 1                              | 17     |
| 9   | Epidemiologi                               | 4               | 0             | 0         | 1                    | 0                    | 1                   | 0                     | 0                   | 1                         | 1                           | 0                           | 0                    | 0                       | 1                                | 0                      | 0                   | 0                     | 0                              | 9      |
| 10  | Adminkes                                   | 3               | 0             | 0         | 0                    | 0                    | 0                   | 0                     | 0                   | 0                         | 0                           | 0                           | 0                    | 0                       | 0                                | 0                      | 0                   | 0                     | 0                              | 3      |
| 11  | Pranata laboratorium                       | 0               | 5             | 0         | 2                    | 1                    | 1                   | 1                     | 1                   | 1                         | 1                           | 1                           | 1                    | 1                       | 1                                | 1                      | 0                   | 1                     | 30                             | 49     |
| 12  | Apoteker                                   | 3               | 0             | 0         | 1                    | 1                    | 1                   | 1                     | 1                   | 1                         | 1                           | 1                           | 1                    | 1                       | 1                                | 1                      | 1                   | 1                     | 11                             | 28     |
| 13  | Tenaga Teknis Kefarmasian/Asisten Apoteker | 5               | 0             | 1         | 2                    | 1                    | 1                   | 0                     | 0                   | 1                         | 2                           | 1                           | 1                    | 1                       | 1                                | 2                      | 1                   | 1                     | 37                             | 58     |
| 14  | Fisioterapi                                | 0               | 0             | 0         | 0                    | 0                    | 0                   | 0                     | 0                   | 0                         | 0                           | 0                           | 0                    | 0                       | 0                                | 0                      | 0                   | 0                     | 8                              | 8      |
| 15  | Psikologi Klinis                           | 1               | 0             | 0         | 0                    | 0                    | 0                   | 0                     | 0                   | 0                         | 0                           | 0                           | 0                    | 0                       | 0                                | 0                      | 0                   | 0                     | 1                              | 2      |



| NO.          | JABATAN                            | Dinas Kesehatan | UPTD Labkesda | UPTD BPSJ | UPT Puskesmas Bendan | UPT Puskesmas Buaran | UPT Puskesmas Dukuh | UPT Puskesmas Jenggot | UPT Puskesmas Klego | UPT Puskesmas Kra matsari | UPT Puskesmas Krapyak Kidul | UPT Puskesmas Kusuma Bangsa | UPT Puskesmas Medono | UPT Puskesmas Noyontaan | UPT Puskesmas Pekalongan Selatan | UPT Puskesmas Sokorejo | UPT Puskesmas Tirto | UPT Puskesmas Tondano | Rumah Sakit Umum Daerah Bendan | JUMLAH      |           |
|--------------|------------------------------------|-----------------|---------------|-----------|----------------------|----------------------|---------------------|-----------------------|---------------------|---------------------------|-----------------------------|-----------------------------|----------------------|-------------------------|----------------------------------|------------------------|---------------------|-----------------------|--------------------------------|-------------|-----------|
| 16           | Okupasi terapi                     | 0               | 0             | 0         | 0                    | 0                    | 0                   | 0                     | 0                   | 0                         | 0                           | 0                           | 0                    | 0                       | 0                                | 0                      | 0                   | 0                     | 0                              | 1           | 1         |
| 17           | Terapis wicara                     | 0               | 0             | 0         | 0                    | 0                    | 0                   | 0                     | 0                   | 0                         | 0                           | 0                           | 0                    | 0                       | 0                                | 0                      | 0                   | 0                     | 0                              | 2           | 2         |
| 18           | Nutrisionis                        | 1               | 0             | 0         | 1                    | 1                    | 1                   | 0                     | 1                   | 1                         | 1                           | 0                           | 0                    | 0                       | 1                                | 1                      | 0                   | 0                     | 0                              | 7           | 16        |
| 19           | Elektromedik                       | 1               | 0             | 0         | 0                    | 0                    | 0                   | 0                     | 0                   | 0                         | 0                           | 0                           | 0                    | 0                       | 0                                | 0                      | 0                   | 0                     | 0                              | 4           | 5         |
| 20           | Radiografer                        | 0               | 0             | 0         | 0                    | 0                    | 0                   | 0                     | 0                   | 0                         | 0                           | 0                           | 0                    | 0                       | 0                                | 0                      | 0                   | 0                     | 0                              | 9           | 9         |
| 21           | Fisikawan medik                    | 0               | 0             | 0         | 0                    | 0                    | 0                   | 0                     | 0                   | 0                         | 0                           | 0                           | 0                    | 0                       | 0                                | 0                      | 0                   | 0                     | 0                              | 1           | 1         |
| 22           | Perekam medis                      | 1               | 0             | 0         | 2                    | 1                    | 2                   | 2                     | 2                   | 2                         | 1                           | 2                           | 1                    | 3                       | 1                                | 1                      | 2                   | 1                     | 9                              | 33          |           |
| 23           | Penata anestesi                    | 0               | 0             | 0         | 0                    | 0                    | 0                   | 0                     | 0                   | 0                         | 0                           | 0                           | 0                    | 0                       | 0                                | 0                      | 0                   | 0                     | 0                              | 5           | 5         |
| 24           | Pembimbing Kesehatan Kerja Pertama | 1               | 0             | 0         | 0                    | 0                    | 0                   | 0                     | 0                   | 0                         | 0                           | 0                           | 0                    | 0                       | 0                                | 0                      | 0                   | 0                     | 0                              | 0           | 1         |
| <b>C</b>     | <b>FUNGSIONAL NON KESEHATAN</b>    | <b>4</b>        | <b>0</b>      | <b>0</b>  | <b>0</b>             | <b>0</b>             | <b>0</b>            | <b>0</b>              | <b>0</b>            | <b>0</b>                  | <b>0</b>                    | <b>0</b>                    | <b>0</b>             | <b>0</b>                | <b>0</b>                         | <b>0</b>               | <b>0</b>            | <b>0</b>              | <b>0</b>                       | <b>2</b>    | <b>6</b>  |
| 1            | Pranata Komputer                   | 1               | 0             | 0         | 0                    | 0                    | 0                   | 0                     | 0                   | 0                         | 0                           | 0                           | 0                    | 0                       | 0                                | 0                      | 0                   | 0                     | 0                              | 2           | 3         |
| 2            | Analisis Kepegawaian               | 1               | 0             | 0         | 0                    | 0                    | 0                   | 0                     | 0                   | 0                         | 0                           | 0                           | 0                    | 0                       | 0                                | 0                      | 0                   | 0                     | 0                              | 0           | 1         |
| 3            | Arsiparis                          | 2               | 0             | 0         | 0                    | 0                    | 0                   | 0                     | 0                   | 0                         | 0                           | 0                           | 0                    | 0                       | 0                                | 0                      | 0                   | 0                     | 0                              | 0           | 2         |
| <b>D</b>     | <b>JABATAN PELAKSANA</b>           | <b>13</b>       | <b>1</b>      | <b>0</b>  | <b>0</b>             | <b>1</b>             | <b>0</b>            | <b>0</b>              | <b>1</b>            | <b>0</b>                  | <b>0</b>                    | <b>2</b>                    | <b>1</b>             | <b>0</b>                | <b>0</b>                         | <b>2</b>               | <b>0</b>            | <b>0</b>              | <b>0</b>                       | <b>0</b>    | <b>21</b> |
| <b>E</b>     | <b>TENAGA NON ASN</b>              | <b>25</b>       | <b>7</b>      | <b>9</b>  | <b>23</b>            | <b>12</b>            | <b>16</b>           | <b>19</b>             | <b>12</b>           | <b>7</b>                  | <b>16</b>                   | <b>24</b>                   | <b>9</b>             | <b>12</b>               | <b>23</b>                        | <b>18</b>              | <b>16</b>           | <b>12</b>             | <b>437</b>                     | <b>697</b>  |           |
| 1            | BLUD                               | 0               | 0             | 1         | 23                   | 11                   | 12                  | 14                    | 12                  | 7                         | 13                          | 24                          | 8                    | 10                      | 23                               | 17                     | 12                  | 12                    | 423                            | 622         |           |
| 2            | Non BLUD                           | 25              | 7             | 8         | 0                    | 1                    | 4                   | 5                     | 0                   | 0                         | 3                           | 0                           | 1                    | 2                       | 0                                | 1                      | 4                   | 0                     | 14                             | 75          |           |
| <b>TOTAL</b> |                                    | <b>90</b>       | <b>17</b>     | <b>13</b> | <b>65</b>            | <b>33</b>            | <b>40</b>           | <b>40</b>             | <b>35</b>           | <b>34</b>                 | <b>50</b>                   | <b>56</b>                   | <b>32</b>            | <b>38</b>               | <b>59</b>                        | <b>56</b>              | <b>39</b>           | <b>33</b>             | <b>895</b>                     | <b>1625</b> |           |

Sumber : Dinas Kesehatan, 2025



b. Fasilitas Pelayanan Kesehatan

Undang – undang Nomor 36 tahun 2009 tentang kesehatan menyatakan bahwa fasilitas pelayanan kesehatan adalah suatu alat dan/atau tempat yang digunakan untuk menyelenggarakan upaya pelayanan kesehatan, baik promotif, preventif, kuratif maupun rehabilitatif yang dilakukan Pemerintah, Pemerintah Daerah, dan/atau masyarakat.

Tabel II-4

Fasilitas Pelayanan Kesehatan Milik Pemerintah

| Fasilitas Pelayanan Kesehatan Pemerintah | Kecamatan Pekalongan |       |       |         | Total |
|--|----------------------|-------|-------|---------|-------|
|  | Barat                | Timur | Utara | Selatan |       |
| RSUD                                     | 1                    | -     | -     | -       | 1     |
| Puskesmas                                | 4                    | 4     | 3     | 3       | 14    |
| Puskesmas Pembantu                       | 7                    | 5     | 6     | 5       | 23    |
| Instalasi Farmasi Kota                   | -                    | 1     | -     | -       | 1     |
| Klinik Pratama                           | 2                    | -     | 4     | -       | 6     |
| Klinik Utama                             | -                    | -     | -     | -       | -     |
| Apotik (BUMN)                            | 2                    | -     | -     | -       | 2     |
| Labkesda                                 | 1                    | -     | -     | -       | 1     |

Tabel II-5

Fasilitas Pelayanan Kesehatan Milik Swasta

| Fasilitas Pelayanan Kesehatan Swasta | Kecamatan Pekalongan |       |       |         | Total |
|--------------------------------------|----------------------|-------|-------|---------|-------|
|                                      | Barat                | Timur | Utara | Selatan |       |
| Rumah Sakit Umum                     | 3                    | 2     | 1     | 1       | 7     |
| Klinik Utama                         | 3                    | 1     | 2     | 0       | 6     |
| Klinik Pratama                       | 9                    | 8     | 7     | 1       | 25    |
| Apotek                               | 19                   | 25    | 15    | 13      | 72    |
| PBF                                  | -                    | -     | -     | -       | -     |
| Industri Alkes                       | 1                    | 3     | 2     | 1       | 7     |
| Praktek Dokter Umum                  | 16                   | 16    | 13    | 8       | 53    |
| Praktek Dokter Spesialis             | -                    | 2     | 2     | -       | 4     |
| Praktek Dokter Gigi                  | 8                    | 4     | 2     | 1       | 15    |



| Fasilitas Pelayanan Kesehatan Swasta | Kecamatan Pekalongan |       |       |         | Total |
|--------------------------------------|----------------------|-------|-------|---------|-------|
|                                      | Barat                | Timur | Utara | Selatan |       |
| Praktek Bidan                        | 7                    | 5     | 1     | 4       | 17    |
| Praktek Perawat                      | 1                    | 1     | 1     | -       | 3     |

Sumber : Dinas Kesehatan, 2025

Fasilitas Pelayanan Kesehatan yang ada di Kota Pekalongan sudah cukup lengkap akan tetapi persebarannya belum merata di seluruh wilayah Kota Pekalongan. Oleh karena itu akan dilakukan pemetaan fasilitas pelayanan kesehatan agar merata di seluruh wilayah Kota Pekalongan.

a. Sarana UKBM

Upaya Kesehatan Bersumberdaya Masyarakat (UKBM) merupakan bentuk partisipasi/ peran serta masyarakat dalam penyelenggaraan pembangunan kesehatan. Bentuk peran serta masyarakat dapat diwujudkan dalam berbagai bentuk yaitu manusianya, pendanaannya, aktivitasnya, dan kelembagaannya seperti Posyandu, Pos UKK, Poskestren, Posbindu, dan lain –lain.

Tabel II-6

Jenis Upaya Kesehatan Bersumberdaya Masyarakat

| No | Jenis UKBM      | 2020 | 2021 | 2022 | 2023 | 2024 |
|----|-----------------|------|------|------|------|------|
| 1. | Posyandu        | 414  | 413  | 414  | 416  | 418  |
| 2. | Posbindu        | 42   | 42   | 42   | 42   | 42   |
| 3. | Posyandu lansia | 77   | 93   | 93   | 95   | 95   |
| 4. | Pos UKK         | 14   | 13   | 12   | 14   | 17   |
| 5. | Poskestren      | 4    | 9    | 9    | 9    | 9    |
| 6. | SBH             | 1    | 1    | 1    | 1    | 1    |

Sumber : Dinas Kesehatan, 2020-2024

UKBM di Kota Pekalongan sudah cukup lengkap, akan tetapi tingkat partisipasi masyarakat dalam kegiatan dan pembiayaan UKBM belum optimal. Oleh karena itu diperlukan upaya pemberdayaan masyarakat dengan melibatkan lintas sektor terkait dan organisasi kemasyarakatan.



b. Sediaan Farmasi dan Alat Kesehatan

Ketersediaan Obat dan Vaksin dalam upaya pelayanan kesehatan, ketersediaan obat dalam jenis yang lengkap, jumlah yang cukup, terjamin khasiatnya, aman, efektif, dan bermutu dengan harga terjangkau serta mudah diakses adalah sasaran yang harus dicapai. Kementerian Kesehatan telah menetapkan indikator rencana strategis tahun 2025-2029 terkait program kefarmasian dan alat kesehatan yaitu meningkatnya sediaan farmasi dan alat kesehatan yang memenuhi standar dan terjangkau oleh masyarakat. Indikator tercapainya sasaran hasil tersebut pada tahun 2025 yaitu persentase ketersediaan obat dan vaksin di Puskesmas sebesar 100%.

Dalam rangka mencapai target tersebut, salah satu kegiatan yang dilakukan adalah peningkatan ketersediaan obat esensial dan generik di sarana pelayanan kesehatan dasar. Pemantauan ketersediaan obat digunakan untuk mengetahui kondisi tingkat ketersediaan obat di berbagai unit sarana kesehatan seperti Instalasi Farmasi Kabupaten/Kota (IFK) dan Puskesmas.

Untuk mendapatkan gambaran ketersediaan obat dan vaksin, dilakukan pemantauan ketersediaan obat dan vaksin. Obat yang dipantau ketersediaannya merupakan obat indikator yang digunakan untuk pelayanan kesehatan dasar dan obat yang mendukung pelaksanaan program kesehatan. Jumlah item obat yang dipantau adalah 40 item obat untuk pelayanan kesehatan dasar. Persentase ketersediaan obat dan vaksin di Kota Pekalongan pada tahun 2023 dan tahun 2024 sebesar 100%.

### 2.1.3 Kinerja Pelayanan Dinas Kesehatan

Dinas Kesehatan Kota Pekalongan merupakan Organisasi Perangkat Daerah yang melaksanakan Urusan di bidang kesehatan, capaian kinerja Dinas Kesehatan berdasarkan sasaran/target renstra tahun sebelumnya dapat dijelaskan sebagai pada tabel berikut :



Tabel II-7

## Pencapaian Kinerja Pelayanan Dinas Kesehatan Kota Pekalongan

| No. | Indikator Kinerja Sesuai Tugas dan Fungsi Perangkat Daerah                               | Target NSPK | Target IKK | Target Indikator Lainnya | Target Renstra PD Tahun ke- |       |        |        |        | Realisasi Capaian Tahun ke- |        |        |        |        | Rasio Capaian pada Tahun ke- |       |        |        |        |
|-----|--|-------------|------------|--------------------------|-----------------------------|-------|--------|--------|--------|-----------------------------|--------|--------|--------|--------|------------------------------|-------|--------|--------|--------|
|     |  |             |            |                          | 2020                        | 2021  | 2022   | 2023   | 2024   | 1                           | 2      | 3      | 4      | 5      | 1                            | 2     | 3      | 4      | 5      |
| (1) | (2)  | (3)         | (4)        | (5)                      | (6)                         | (7)   | (8)    | (9)    | (10)   | (11)                        | (12)   | (13)   | (14)   | (15)   | (16)                         | (17)  | (18)   | (19)   | (20)   |
| 1.  | Indeks Keluarga Sehat (IKS)  |             |            |                          |                             | 0,18  | 0,25   | 0,30   | 0,35   |                             | 0,18   | 0,28   | 0,35   | 0,38   |                              | 100   | 112    | 116,67 | 108,57 |
| 2.  | Angka Kematian Ibu (AKI)   |             |            |                          | 102                         | 102   | 128,28 | 116,21 | 104,14 | 152,41                      | 188,23 | 123,87 | 122,77 | 129,70 | 149,4                        | 184,5 | 103,56 | 94,65  | 80,29  |
| 3.  | Angka Kematian Bayi (AKB)  |             |            |                          | 9,6                         | 9,6   | 8,21   | 7,91   | 7,60   | 8,81                        | 8,90   | 9,91   | 13,71  | 10,89  | 91,7                         | 92,7  | 82,85  | 57,70  | 69,76  |
| 4.  | Angka kematian Balita (AKABA)  |             |            |                          | 12,3                        | 12,25 | 10,23  | 9,92   | 9,61   | 10,84                       | 10,27  | 12,21  | 18,42  | 16,86  | 88,1                         | 83,8  | 83,78  | 53,87  | 56,99  |
| 5.  | Prevalensi Stunting (pendek dan sangat pendek) pada balita                               |             |            |                          |                             |       |        |        |        |                             | 20,6   | 23,1   | 28,2   | 19,3   |                              |       |        |        |        |
| 6.  | Cakupan penemuan dan pengobatan kasus tuberkulosis ( <i>treatment coverage</i> )         |             |            |                          |                             |       |        |        |        |                             | 49     | 68     | 98     | 98,5   |                              |       |        |        |        |
| 7.  | Angka keberhasilan pengobatan tuberkulosis ( <i>treatment success rate</i> )             |             |            |                          |                             |       |        |        |        |                             | 93     | 91,8   | 94,86  | 95     |                              |       |        |        |        |
| 8.  | Cakupan kepesertaan jaminan kesehatan nasional   |             |            |                          |                             |       |        |        |        |                             | 81,3   | 86,43  | 98,1   | 98,5   |                              |       |        |        |        |
| 9.  | Persentase penduduk yang memanfaatkan layanan UKM dan UKP rujukan tingkat kabupaten/kota |             |            |                          |                             |       | 89     | 90     | 91     |                             |        | 31,57  | 18     | 13,52  |                              |       | 35,47  | 20     | 14,86  |
| 10. | Persentase RS rujukan tingkat kabupaten/kota yang terakreditasi                          |             |            |                          |                             |       | 100%   | 100%   | 100%   |                             |        | 100%   | 100%   | 100%   |                              |       | 100%   | 100%   | 100%   |



| No. | Indikator Kinerja Sesuai Tugas dan Fungsi Perangkat Daerah                                    | Target NSPK | Target IKK | Target Indikator Lainnya | Target Renstra PD Tahun ke- |      |       |      |       | Realisasi Capaian Tahun ke- |        |        |        |        | Rasio Capaian pada Tahun ke- |        |         |         |         |
|-----|---|-------------|------------|--------------------------|-----------------------------|------|-------|------|-------|-----------------------------|--------|--------|--------|--------|------------------------------|--------|---------|---------|---------|
|     |   |             |            |                          | 2020                        | 2021 | 2022  | 2023 | 2024  | 1                           | 2      | 3      | 4      | 5      | 1                            | 2      | 3       | 4       | 5       |
| (1) | (2)   | (3)         | (4)        | (5)                      | (6)                         | (7)  | (8)   | (9)  | (10)  | (11)                        | (12)   | (13)   | (14)   | (15)   | (16)                         | (17)   | (18)    | (19)    | (20)    |
|     | (IKK Outcome)   |             |            |                          |                             |      |       |      |       |                             |        |        |        |        |                              |        |         |         |         |
| 11. | Persentase ketersediaan sarana, prasarana dan alat kesehatan di puskesmas yang sesuai standar |             |            |                          |                             |      | 75%   | 80%  | 85%   |                             |        | 70,43% | 72%    | 79,45% |                              |        | 93,9%   | 90%     | 93,47%  |
| 12. | Persentase tenaga kesehatan yang memiliki Surat Ijin Praktek                                  |             |            |                          |                             |      | 93,5% | 94%  | 94,5% |                             |        | 88,05% | 90,59% | 94,17% |                              |        | 94,17%  | 96,38%  | 99,66%  |
| 13. | Persentase sarana farmasi yang memenuhi standar   |             |            |                          |                             |      | 100%  | 100% | 100%  |                             |        | 100%   | 100%   | 100%   |                              |        | 100%    | 100%    | 100%    |
| 14. | Persentase produk pangan olahan industri rumah tangga yang bebas dari cemaran                 |             |            |                          |                             |      | 94%   | 96%  | 98%   |                             |        | 100%   | 100%   | 97,22% |                              |        | 106,38% | 104,17% | 99,2%   |
| 15. | Persentase tempat pengelolaan makanan (TPM) dan Depot Air Minum (DAM) yang memenuhi syarat    |             |            |                          |                             |      | 95%   | 96%  | 96%   |                             |        | 100%   | 94,22% | 95,8%  |                              |        | 105,26% | 98,14%  | 99,79%  |
| 16. | Persentase Rumah Tangga Sehat   |             |            |                          |                             |      | 91%   | 92%  | 93%   |                             |        | 98,04% | 98,65% | 97,22% |                              |        | 107,73% | 107,22% | 104,54% |
| 17. | Persentase ibu hamil mendapatkan pelayanan kesehatan sesuai standar (IKK)                     |             | 100%       |                          | 100%                        | 100% | 100%  | 100% | 100%  | 98,22%                      | 95,94% | 97,49% | 97,5%  | 100%   | 98,22%                       | 95,94% | 97,49%  | 97,5%   | 100%    |
| 18. | Persentase ibu bersalin mendapatkan pelayanan persalinan (IKK)                                |             | 100%       |                          | 100%                        | 100% | 100%  | 100% | 100%  | 100%                        | 100%   | 100%   | 100%   | 100%   | 100%                         | 100%   | 100%    | 100%    | 100%    |
| 19. | Persentase bayi baru lahir mendapatkan pelayanan kesehatan                                    |             | 100%       |                          | 100%                        | 100% | 100%  | 100% | 100%  | 99,59%                      | 98,77% | 99,47% | 99,16% | 99,53% | 99,59%                       | 98,77% | 99,47%  | 99,16%  | 99,53%  |



| No. | Indikator Kinerja Sesuai Tugas dan Fungsi Perangkat Daerah   | Target NSPK | Target IKK | Target Indikator Lainnya | Target Renstra PD Tahun ke- |      |      |      |      | Realisasi Capaian Tahun ke- |        |        |        |        | Rasio Capaian pada Tahun ke- |        |        |        |        |
|-----|--|-------------|------------|--------------------------|-----------------------------|------|------|------|------|-----------------------------|--------|--------|--------|--------|------------------------------|--------|--------|--------|--------|
|     |  |             |            |                          | 2020                        | 2021 | 2022 | 2023 | 2024 | 1                           | 2      | 3      | 4      | 5      | 1                            | 2      | 3      | 4      | 5      |
| (1) | (2)  | (3)         | (4)        | (5)                      | (6)                         | (7)  | (8)  | (9)  | (10) | (11)                        | (12)   | (13)   | (14)   | (15)   | (16)                         | (17)   | (18)   | (19)   | (20)   |
|     | bayi baru lahir (IKK)  |             |            |                          |                             |      |      |      |      |                             |        |        |        |        |                              |        |        |        |        |
| 20. | Persentase pelayanan kesehatan balita sesuai standar (IKK)   |             | 100%       |                          | 100%                        | 100% | 100% | 100% | 100% | 88,39%                      | 83,40% | 96,37% | 99,86% | 100%   | 88,39%                       | 83,40% | 96,37% | 99,86% | 100%   |
| 21. | Persentase anak usia pendidikan dasar yang mendapatkan pelayanan kesehatan sesuai standar (IKK)    |             | 100%       |                          | 100%                        | 100% | 100% | 100% | 100% | 52,54%                      | 100%   | 100%   | 100%   | 100%   | 52,54%                       | 100%   | 100%   | 100%   | 100%   |
| 22. | Persentase orang usia 15-59 tahun mendapatkan skrining kesehatan sesuai standar (IKK)              |             | 100%       |                          | 100%                        | 100% | 100% | 100% | 100% | 28,75%                      | 61,88% | 78,19% | 85,96% | 90,35% | 28,75%                       | 61,88% | 78,19% | 85,96% | 90,35% |
| 23. | Persentase warga negara usia 60 tahun ke atas mendapatkan skrining kesehatan sesuai standar (IKK)  |             | 100%       |                          | 100%                        | 100% | 100% | 100% | 100% | 70,57%                      | 79,92% | 87,5%  | 89,78% | 98,64% | 70,57%                       | 79,92% | 87,5%  | 89,78% | 98,64% |
| 24. | Persentase penderita hipertensi yang mendapatkan pelayanan kesehatan sesuai standar (IKK)          |             | 100%       |                          | 100%                        | 100% | 100% | 100% | 100% | 27,10%                      | 76,11% | 47,29% | 65,29% | 81,68% | 27,10%                       | 76,11% | 47,29% | 65,29% | 81,68% |
| 25. | Persentase penderita Diabetes Melitus DM yang mendapatkan pelayanan kesehatan sesuai standar (IKK) |             | 100%       |                          | 100%                        | 100% | 100% | 100% | 100% | 100%                        | 100%   | 100%   | 100%   | 100%   | 100%                         | 100%   | 100%   | 100%   | 100%   |



| No. | Indikator Kinerja Sesuai Tugas dan Fungsi Perangkat Daerah  | Target NSPK | Target IKK | Target Indikator Lainnya | Target Renstra PD Tahun ke- |      |      |      |      | Realisasi Capaian Tahun ke- |        |      |      |      | Rasio Capaian pada Tahun ke- |        |      |      |      |
|-----|---|-------------|------------|--------------------------|-----------------------------|------|------|------|------|-----------------------------|--------|------|------|------|------------------------------|--------|------|------|------|
|     |   |             |            |                          | 2020                        | 2021 | 2022 | 2023 | 2024 | 1                           | 2      | 3    | 4    | 5    | 1                            | 2      | 3    | 4    | 5    |
| (1) | (2)   | (3)         | (4)        | (5)                      | (6)                         | (7)  | (8)  | (9)  | (10) | (11)                        | (12)   | (13) | (14) | (15) | (16)                         | (17)   | (18) | (19) | (20) |
| 26. | Persentase ODGJ berat yang mendapatkan pelayanan kesehatan jiwa sesuai standar (IKK)                      |             | 100%       |                          | 100%                        | 100% | 100% | 100% | 100% | 100%                        | 100%   | 100% | 100% | 100% | 100%                         | 100%   | 100% | 100% | 100% |
| 27. | Persentase orang terduga TBC mendapatkan pelayanan TBC sesuai standar (IKK)                               |             | 100%       |                          | 100%                        | 100% | 100% | 100% | 100% | 78,43%                      | 94,73% | 100% | 100% | 100% | 78,43%                       | 94,73% | 100% | 100% | 100% |
| 28. | Persentase orang dengan resiko terinfeksi HIV mendapatkan pelayanan deteksi dini HIV sesuai standar (IKK) |             | 100%       |                          | 100%                        | 100% | 100% | 100% | 100% | 100                         | 95,67% | 100% | 100% | 100% | 100                          | 95,67% | 100% | 100% | 100% |

Sumber : Dinas Kesehatan, 2020 -2024



Tabel II-8  
 Anggaran dan Realisasi Pendanaan Dinas Kesehatan Kota Pekalongan

| Uraian              | Anggaran Pada Tahun   |                        |                       |                        |                        | Realisasi Anggaran Tahun |                        |                       |                        |                        | Ratio antara Realisasi : Anggaran tahun |              |              |              |              | Rata-rata Pertumbuhan (%) |              |
|---------------------|-----------------------|------------------------|-----------------------|------------------------|------------------------|--------------------------|------------------------|-----------------------|------------------------|------------------------|---|--------------|--------------|--------------|--------------|---------------------------|--------------|
|                     | 2020                  | 2021                   | 2022                  | 2023                   | 2024                   | 2020                     | 2021                   | 2022                  | 2023                   | 2024                   | 2020                                    | 2021         | 2022         | 2023         | 2024         | Anggaran                  | Realisasi    |
| (1)                 | (2)                   | (3)                    | (4)                   | (5)                    | (6)                    | (7)                      | (8)                    | (9)                   | (10)                   | (11)                   | (12)                                    | (13)         | (14)         | (15)         | (16)         | (17)                      | (18)         |
| <b>BTL</b>          |                       |                        |                       |                        |                        |                          |                        |                       |                        |                        |   |              |              |              |              |                           |              |
| Blj Pegawai         |                       |                        |                       |                        |                        |                          |                        |                       |                        |                        |   |              |              |              |              |                           |              |
| <b>BL</b>           |                       |                        |                       |                        |                        |                          |                        |                       |                        |                        |   |              |              |              |              |                           |              |
| - Blj Pegawai       | 28.501.290.000        | 50.554.031.000         | 50.171.504.000        | 57.036.458.000         | 62.294.085.000         | 26.168.024.558           | 47.712.251.483         | 46.699.765.697        | 54.065.309.216         | 59.765.258.767         | 91,81                                   | 94,38        | 93,08        | 94,79        | 95,94        | 54,64                     | 57,09        |
| - Blj B/J           | 50.401.472.000        | 59.284.077.000         | 36.011.306.000        | 41.148.666.000         | 46.672.794.000         | 49.925.147.679           | 56.862.306.224         | 35.333.039.503        | 38.568.323.655         | 44.072.117.148         | 99,05                                   | 95,91        | 98,12        | 93,73        | 94,43        | 23,15                     | 22,07        |
| - Blj Modal         | 0                     | 377.000.000            | 0                     | 0                      | 0                      | 0                        | 377.000.000            | 0                     | 0                      | 0                      | 0                                       | 100          | 0            | 0            | 0            | -                         | -            |
| <b>TOTAL BL+BTL</b> | <b>5.907.229.000</b>  | <b>8.378.094.000</b>   | <b>7.283.416.000</b>  | <b>13.655.876.000</b>  | <b>5.525.476.000</b>   | <b>5.841.292.210</b>     | <b>7.556.189.488</b>   | <b>6.930.185.079</b>  | <b>13.588.990.580</b>  | <b>5.494.427.890</b>   | <b>98,88</b>                            | <b>90,19</b> | <b>95,15</b> | <b>99,51</b> | <b>99,44</b> | <b>23,38</b>              | <b>23,52</b> |
|                     | <b>84.809.991.000</b> | <b>118.593.202.000</b> | <b>93.694.276.000</b> | <b>111.941.000.000</b> | <b>114.592.355.000</b> | <b>81.934.464.447</b>    | <b>112.507.747.195</b> | <b>89.190.306.479</b> | <b>106.321.995.669</b> | <b>109.431.803.805</b> | <b>96,61</b>                            | <b>94,87</b> | <b>95,19</b> | <b>90,07</b> | <b>95,5</b>  | <b>33,78</b>              | <b>33,39</b> |

Sumber : Dinas Kesehatan Kota Pekalongan, 2020-2024



#### 2.1.4 Kelompok Sasaran Layanan

Dinas Kesehatan Kota Pekalongan Dinas termasuk UPT dan UPTD memberikan pelayanan kepada seluruh masyarakat pada semua kelompok umur. Berikut adalah jenis pelayanan dan program pada Dinas Kesehatan Kota Pekalongan beserta kelompok sasarannya.

Tabel II-9

Kelompok Sasaran Pelayanan Dinas Kesehatan Kota Pekalongan

| No | Program  | Kelompok Sasaran                           |
|----|--|--|
| 1  | Pemenuhan Upaya Kesehatan Perorangan Dan Upaya Kesehatan Masyarakat      | Ibu Hamil                                  |
|    |  | Ibu Bersalin                               |
|    |  | Bayi usia 0-28 hari                        |
|    |  | Balita berusia 0-59 bulan                  |
|    |  | Anak sekolah kelas 1 sampai dengan kelas 9 |
|    |  | Usia produktif (berusia 15-59 tahun)       |
|    |  | Usia lanjut (berusia 60 tahun atau lebih)  |
|    |  | Penderita Hipertensi                       |
|    |  | Penderita Diabetes Melitus                 |
|    |  | ODGJ Berat                                 |
|    |  | Orang terduga tuberkulosis                 |
|    |  | Orang dengan risiko terinfeksi HIV         |
|    |  | Pelaku usaha fasilitas pelayanan Kesehatan |
| 2  | Pengendalian dan pengawasan farmasi, alat kesehatan, makanan dan minuman | Pelaku usaha pangan                        |
|    |  | Pelaku usaha apotek dan toko obat          |
|    |  | Apoteker dan tenaga kefarmasian            |



|   |   |                  |
|---|---|------------------|
| 3 | Peningkatan kapasitas sumber daya manusia Kesehatan | Tenaga Kesehatan |
| 4 | Pemberdayaan masyarakat bidang Kesehatan            | Masyarakat umum  |

Berdasarkan uraian di atas, untuk mengoptimalkan capaian indicator pada kelompok sasaran dan dengan mempertimbangkan kondisi saat ini, maka target yang ingin dicapai sampai dengan tahun 2030 adalah sebagai berikut :

#### 1. Sumber Daya

- a) Mempersiapkan kurang lebih sebanyak 10 (sepuluh) Puskesmas menjadi Puskesmas Mampu Persalinan.
- b) Terlaksananya akreditasi di semua Puskesmas dengan status Paripurna.
- c) Puskesmas mempunyai fasilitas akses publik bagi masyarakat berkebutuhan khusus (*difabel*).
- d) Semua Kelurahan di Kota Pekalongan bisa menjadi Kelurahan Siaga Aktif
- e) Peningkatan jumlah Posyandu aktif.
- f) Adanya Sistem Surveilans yang terintegrasi, cepat, tepat, akurat, berdasarkan bukti dan holistik disemua program.
- g) Adanya Sistem perencanaan, penganggaran dan evaluasi yang holistik, terintegrasi dan berbasis kinerja.
- h) Adanya Sistem Informasi Manajemen Kesehatan yang lengkap, akurat serta terintegrasi.
- i) Penduduk Kota Pekalongan yang memiliki Jaminan Kesehatan Nasional sebesar 99%.
- j) Semua tenaga kesehatan yang bekerja di sarana kesehatan harus memiliki Surat Izin Praktik (SIP) .
- k) Menjamin ketersediaan obat di fasilitas pelayanan kesehatan pemerintah sesuai dengan formularium.
- l) Inventarisasi barang milik daerah secara tertib adminitrasi sebesar 100%



## 2. Status Kesehatan

Harapan kondisi derajat kesehatan di Kota Pekalongan adalah sebagai berikut :

- a) Angka Kematian Bayi (AKB) sebesar 9,55 per 1000 Kelahiran Hidup.
- b) Angka Kematian Balita (AKABA) sebesar 12,25 per 1000 Kelahiran Hidup.
- c) Angka Kematian Ibu (AKI) sebesar 102 per 100.000 Kelahiran Hidup.
- d) Prevalensi Stunting (pendek dan sangat pendek) pada balita sebesar <14,14%.
- e) Cakupan penemuan dan pengobatan kasus tuberkulosis (treatment coverage) sebesar 90%.

## 3. Tantangan dan Peluang Pengembangan Pelayanan

### 1. Peluang dan Tantangan Eksternal

#### a) Peluang Eksternal

##### 1) Kelembagaan :

Adanya perubahan regulasi di pusat dan daerah yang memungkinkan untuk mengevaluasi kelembagaan yang ada.

##### 2) Sumber Daya :

- Kesempatan mengalokasikan dan mengajukan formasi kebutuhan tenaga kesehatan melalui seleksi Calon Aparatur Sipil Negara (CASN) dan non PNS.
- Kerjasama dengan Perguruan Tinggi Pendidikan Kesehatan dalam rangka menunjang pelaksanaan program kesehatan.
- Adanya dukungan dari organisasi profesi kesehatan di Pekalongan.
- Adanya dukungan dari organisasi kemasyarakatan di Pekalongan.
- Adanya kesempatan peningkatan pendidikan formal dan pelatihan teknis dan fungsional kesehatan melalui BKPSDM dan Badan Diklat.

##### 3) Pembiayaan :



- Terdapat bantuan anggaran dari WHO dan dunia usaha/masyarakat.
- Adanya program JKN.
- Adanya pola pengelolaan keuangan BLUD (PPK BLUD).

b) Tantangan Eksternal

1) Kelembagaan :

- Dukungan sektor lain terhadap bidang kesehatan masih belum optimal karena masih ada anggapan bahwa urusan kesehatan merupakan tanggung jawab Dinas Kesehatan saja.
- Jaringan kemitraan dengan berbagai pihak termasuk sektor pemerintah dan dunia usaha dalam penanganan masalah kesehatan sudah dilakukannamun belum optimal. Kemitraan yang telah dibangun belum menampakkan kepekaan, kepedulian dan rasa memiliki terhadap permasalahan dan upaya kesehatan. Kemitraan berbagai unsur terkait termasuk *stakeholder* belum ditata secara baik sesuai peran, fungsi dan tanggung jawab masing – masing dalam pemberdayaan di bidang kesehatan.

2) Sumber Daya (Manusia dan Sarana) :

- Pemenuhan formasi masih tergantung pada kebijakan Menteri Pendayagunaan Aparatur Negara dan Reformasi Birokrasi.

3) Pembiayaan :

- Kesadaran masyarakat terhadap asuransi kesehatan belum tumbuh dengan baik, terlihat dari masih rendahnya kemandirian masyarakat untuk membiayai jaminan pemeliharaan kesehatannya.
- Ketersediaan dan pengalokasian pembiayaan kesehatan baik dari masyarakat, swasta dan dunia usaha masih rendah, belum tertata secara terpadu dan terorganisir.
- Pengalokasian anggaran untuk upaya kesehatan masyarakat (UKM) belum seimbang dibandingkan anggaran untuk upaya kesehatan perorangan (UKP).



#### 4) Budaya :

- Gaya Hidup yang tidak sehat dapat mengakibatkan berbagai macam penyakit, antara lain : sakit jantung, tekanan darah tinggi, kanker, stroke, diabetes, dan lainnya yang kesemuanya disebabkan oleh 3 faktor resiko utama, yaitu : merokok, kurang aktifitas fisik dan kurangnya makan makanan berserat. Untuk mencegah hal tersebut perlu diterapkan gaya hidup sehat setiap hari.
- Masalah sosial budaya masih sangat berpengaruh terhadap kehidupan masyarakat. Pengaruh sosial budaya dalam masyarakat akan memberikan peran penting dalam mencapai derajat kesehatan yang setinggi-tingginya. Adanya perubahan sosial budaya di suatu daerah dapat memberikan dampak positif maupun negatif. Hubungan antara budaya dan kesehatan sangatlah erat, kebudayaan/kultur ataupun kepercayaan dapat membentuk kebiasaan dan respons masyarakat terhadap kesehatan. Salah satu contoh masih adanya mitos/ kebiasaan yang dikaitkan dengan kehamilan, kelahiran, pemberian makanan bayi dan cara-cara pengobatan tertentu sesuai dengan tradisinya, budaya paternalistik dimana pengambil keputusan ada pada suami, orang tua ataupun mertua.
- Kota Pekalongan berada di daerah pantai namun masyarakat kurang gemar makan ikan.

## 2. Kelemahan dan Kekuatan Internal

### a) Kelemahan Internal

#### 1) Kelembagaan (Dinkes dan Mitra):

- Struktur organisasi Dinas Kesehatan Kota Pekalongan yang ada saat ini tipe B padahal beban dan tanggung jawab yang diemban sama dengan tipe A.

#### 2) Sumber Daya (Manusia dan Sarana) :



- Tenaga kesehatan strategis (dokter, dokter spesialis dasar dan anestesi, dokter gigi, perawat, bidan, sanitarian) masih kurang baik kualitas maupun kuantitas termasuk distribusi penempatan. Hal ini dapat menyebabkan penempatan tenaga kesehatan tidak sesuai dengan kebutuhan.
  - Pengadaan alat kesehatan di beberapa sarana pelayanan kesehatan sudah mengikuti kemajuan teknologi, namun belum diikuti dengan alokasi anggaran untuk pemeliharaan yang memadai, sehingga usia pakai alat kesehatan tidak berumur panjang.
  - Sebagian besar Puskesmas PONED belum berfungsi secara optimal karena belum didukung kesiapan serta ketersediaan tenaga terlatih.
- 3) Pembiayaan:
- Proporsi anggaran lebih besar untuk kegiatan kuratif dari pada promotif dan preventif.
- b) Kekuatan Internal
- 1) Kelembagaan
- Keberadaan UPT Dinas Kesehatan (RSUD, Puskesmas, Labkesda dan BPSJ) memberi kontribusi dalam mendekatkan pelayanan kesehatan kepada masyarakat.
- 2) Sumber Daya (Manusia dan Sarana prasarana)
- Adanya kesempatan peningkatan pendidikan secara formal dan informal tenaga kesehatan melalui dana APBD maupun APBN.
  - Pengusulan ketersediaan/ pemenuhan sarana dan prasarana melalui anggaran APBD Provinsi, DAK dan TP.
- 3) Pembiayaan
- Terdapat berbagai sumber alokasi anggaran dalam pelaksanaan pembangunan kesehatan baik dari Pemerintah Provinsi/ APBD (hibah, dana bagi hasil cukai hasil tembakau), Pemerintah pusat (DAK, dan DAU Earmark) dan anggaran bantuan luar negeri (GF-ATM, dan NLR).



## 2.2 Permasalahan Dan Isu Strategis Dinas Kesehatan

Permasalahan dan Isu Strategis merupakan bagian penting dalam proses perencanaan pembangunan yang bertujuan untuk mengidentifikasi berbagai kendala yang menghambat pencapaian kinerja perangkat daerah.

### 2.2.1 Permasalahan Pelayanan Dinas Kesehatan

Mendasarkan pada hasil identifikasi permasalahan berdasarkan pelayanan Dinas Kesehatan Kota Pekalongan, maka didapatkan permasalahan-permasalahan sebagai berikut:

- 1) Belum optimalnya pelayanan kesehatan ibu, bayi dan balita serta pelayanan kesehatan siklus hidup lainnya.
  - a. Risiko tinggi kehamilan dan melahirkan akibat kondisi ibu hamil yang tidak sehat menyebabkan komplikasi kebidanan.
  - b. Masih ditemukan kasus anemia pada ibu hamil dan wanita usia subur serta beberapa diantaranya kekurangan energi kalori.
  - c. Keterlambatan/ketidakmampuan dalam mengakses pemanfaatan pelayanan prenatal dan obstetri.
  - d. Belum semua ibu hamil memeriksakan kehamilan secara lengkap dan mendapat pelayanan antenatal sesuai standar.
  - e. Masih ada ibu bersalin yang melakukan persalinan tidak di fasilitas pelayanan kesehatan atau dengan tenaga kesehatan yang kompeten.
  - f. Belum semua ibu nifas mendapat pelayanan kesehatan pasca persalinan sesuai standar.
  - g. Masih ditemukannya kasus komplikasi neonatal dan bayi resiko tinggi dengan berat badan lahir rendah.
  - h. Belum semua bayi baru lahir mendapat pelayanan neonatal sesuai standar.
  - i. Masih ada bayi yang belum mendapatkan imunisasi dasar lengkap.
  - j. Masih banyak anak baduta yang belum mendapatkan imunisasi lanjutan.
  - k. Rendahnya kesadaran orang tua memeriksakan tumbuh kembang balita di posyandu minimal 8 kali/tahun.
- 2) Belum optimalnya penanganan stunting dan peningkatan gizi Masyarakat
  - a. Rendahnya asupan balita terhadap makanan bergizi, vitamin dan mineral serta buruknya keragaman pangan dan sumber protein hewani.



- b. Kurang baiknya pola asuh bayi dan balita.
  - c. Akses sanitasi dan air bersih keluarga yang rendah.
  - d. Beberapa temuan kasus balita gizi buruk disertai dengan penyakit infeksi kronis.
- 3) Belum optimalnya pencegahan dan pengendalian penyakit
- a. Masih ditemukannya kasus TB baru dan kasus TB MDR (Multi Drug Resistance) akibat tidak tuntas/ tidak teratur dalam meminum obat TB.
  - b. Kasus ISPA dan diare masih menjadi penyakit terbanyak yang terjadi pada anak balita.
  - c. Kasus kusta baru masih saja ditemukan setiap tahunnya.
  - d. Upaya penemuan dan pengobatan HIV/ AIDS belum optimal.
  - e. Eliminasi kasus DBD belum berjalan baik sebab masyarakat masih enggan melakukan PSN.
  - f. Masih rendahnya kesadaran masyarakat untuk melakukan deteksi dini terhadap faktor risiko hipertensi, diabetes melitus, kanker dan kesehatan jiwa.
  - g. Masyarakat usia produktif dan lansia masih enggan melakukan pemeriksaan kesehatan berkala di fasilitas pelayanan Kesehatan maupun di posbindu dan posyandu lansia.
- 4) Belum optimalnya akses dan mutu pelayanan kesehatan
- a. Belum optimalnya koordinasi, sinkronisasi dan sinergitas data kemiskinan dan data penerima jaminan kesehatan lintas sektor.
  - b. Masih rendahnya kesadaran masyarakat berpenghasilan menengah keatas dan pekerja sektor informal untuk mengikuti program jaminan kesehatan secara mandiri.
  - c. Masih ada jenis dan jumlah sarana, prasarana dan alat kesehatan di fasilitas kesehatan yang belum memenuhi standar.
  - d. Masih ada rumah sakit yang belum terakreditasi paripurna.
  - e. Kurangnya tenaga yang memahami tata kelola pelayanan Kesehatan FKTP dan FKTL.
- 5) Belum optimalnya kapasitas Sumber Daya Manusia Kesehatan (SDMK)
- a. Masih kurangnya kapasitas dan kuantitas SDM di Dinas Kesehatan sehingga beban kerja pegawai terlalu besar.



- b. Belum terpenuhi jenis tenaga kesehatan sesuai standar puskesmas.
  - c. Masih kurangnya pembinaan terhadap mutu/ kualitas tenaga kesehatan.
  - d. Pendidikan dan pelatihan tenaga kesehatan strategis masih kurang.
  - e. Perencanaan, pemenuhan dan distribusi SDM Kesehatan khususnya tenaga kesehatan belum terkoodinasi dengan baik.
- 6) Belum optimalnya sarana perbekalan kesehatan dan pengelolaan makanan minuman sesuai standar
- a. Masih ada sarana perbekalan kesehatan (Rumah Sakit, Puskesmas, Klinik, Apotek, Toko Obat) belum sesuai standar
  - b. Masih ada Industri Rumah Tangga Pangan (IRTP) belum memenuhi komitmen dalam pengurusan Pangan Industri Rumah Tangga (PIRT)
  - c. Masih ada Tempat Pengelolaan Pangan (TPP) belum memenuhi standar
  - d. Terbatasnya SDM Kesehatan dalam pengawasan sarana perbekalan Kesehatan dan pengelolaan makanan minuman
- 7) Belum optimalnya kemandirian masyarakat dalam berperilaku hidup bersih dan sehat
- a. Belum membudayanya perilaku hidup bersih dan sehat dalam keluarga.
  - b. Kegiatan penyuluhan PHBS dan keluarga sehat belum lakukan secara optimal.
- 8) Belum optimalnya ketersediaan laporan capaian kinerja dan layanan administrasi penunjang urusan Kesehatan.
- a. Perlunya peningkatan pelayanan publik satu pintu.
  - b. Kurangnya kuantitas dan kualitas sarana dan prasarana.
  - c. Belum optimalnya informasi publik sesuai ketentuan peraturan.
  - d. Perlunya peningkatan inovasi pelayanan kesehatan bagi Masyarakat.



Tabel II-10

Keterkaitan Masalah Pokok dalam Melaksanakan Tugas Pokok dan Fungsi Dinas Kesehatan, Masalah dan Akar Masalah

| No. | Masalah Pokok                                  | Masalah  | Akar Masalah   |
|-----|--|--|--|
| 1.  | Belum optimalnya kualitas kesehatan Masyarakat | Belum optimalnya pelayanan kesehatan ibu, bayi dan balita serta pelayanan kesehatan siklus hidup lainnya | <ul style="list-style-type: none"><li>• Belum optimalnya program dan peningkatan pelayanan kesehatan ibu, anak dan balita untuk menurunkan AKI, AKB dan AKABA</li><li>• Belum optimalnya program dan peningkatan pelayanan kesehatan usia pendidikan dasar, usia produktif dan usia lanjut</li></ul> |
| 2.  |  | Belum optimalnya penanganan stunting dan peningkatan gizi Masyarakat                                     | <ul style="list-style-type: none"><li>• Belum optimalnya penurunan dan penanganan balita stunting dan peningkatan upaya perbaikan gizi masyarakat</li><li>• Belum optimalnya upaya kesehatan olahraga dan kesehatan lingkungan</li></ul>   |
| 3.  |  | Belum optimalnya pencegahan dan pengendalian penyakit  | <ul style="list-style-type: none"><li>• Belum optimalnya deteksi dini faktor risiko dan pengobatan Penyakit Tidak Menular (PTM)</li><li>• Belum optimalnya penemuan kasus dan pengobatan Penyakit Menular (PM)</li><li>• Belum optimalnya cakupan imunisasi rutin lengkap</li></ul>                  |



| No. | Masalah Pokok | Masalah   | Akar Masalah  |
|-----|---------------|---|---|
| 4.  |               | Belum optimalnya akses dan mutu pelayanan Kesehatan   | <ul style="list-style-type: none"><li>• Belum optimalnya Sarana, Prasarana dan Alat Kesehatan sesuai standar di fasilitas kesehatan primer dan rujukan</li><li>• Belum optimalnya implementasi akreditasi dan pendampingan manajemen mutu fasilitas pelayanan Kesehatan</li><li>• Belum optimalnya jaminan pembiayaan kesehatan melalui kepesertaan Jaminan Kesehatan Nasional dan pemenuhan <i>Universal Health Coverage (UHC)</i></li></ul> |
| 5.  |               | Belum optimalnya kapasitas Sumber Daya Manusia Kesehatan (SDMK)                             | <ul style="list-style-type: none"><li>• Belum optimalnya kualitas perencanaan kebutuhan dan pemetaan tenaga Kesehatan</li><li>• Belum optimalnya kapasitas dan kompetensi SDMK</li></ul>  |
| 6.  |               | Belum optimalnya sarana perbekalan kesehatan dan pengelolaan makanan minuman sesuai standar | Belum optimalnya pemenuhan standar sarana perbekalan kesehatan dan pengelolaan makanan minuman  |
| 7.  |               | Belum optimalnya kemandirian masyarakat dalam berperilaku hidup bersih dan sehat            | <ul style="list-style-type: none"><li>• Belum optimalnya pemberdayaan masyarakat dalam penerapan perilaku hidup bersih dan sehat</li><li>• Belum optimalnya Integrasi Layanan Primer (ILP) dan Posyandu sebagai ujung tombak layanan masyarakat</li></ul>   |
| 8.  |               | Belum optimalnya kinerja pelayanan publik   | Belum optimalnya ketersediaan laporan capaian kinerja dan layanan administrasi  |



| No. | Masalah Pokok | Masalah                          | Akar Masalah  |
|-----|---------------|----------------------------------|---|
|     |               | penunjang<br>Kesehatan<br>urusan | (SAKIP)<br>• Belum optimalnya sistem pengendalian internal pemerintahan<br>• Belum optimalnya implementasi Prosedur Standar Operasional (SOP) pelayanan publik dalam mendukung capaian kinerja bidang kesehatan |

### 2.2.2 Isu Strategis

Penentuan isu strategis merupakan bagian penting dan sangat menentukan dalam proses penyusunan Renstra Dinas Kesehatan Kota Pekalongan tahun 2025-2029. Isu strategis adalah kondisi atau hal yang harus diperhatikan atau dikedepankan dalam perencanaan pembangunan karena dampaknya yang signifikan bagi entitas suatu daerah dan masyarakat di masa datang guna memecahkan permasalahan pembangunan daerah selama lima tahun ke depan.

Dengan memperhatikan gambaran pelayanan Dinas Kesehatan Kota Pekalongan, maka isu-isu strategis dari hasil identifikasi permasalahan pada Dinas Kesehatan Kota Pekalongan, adalah sebagai berikut:

1. Masih adanya kasus kematian ibu, bayi dan balita serta kasus stunting dan gizi buruk pada balita.

Adanya kasus kematian ibu dan bayi ini disebabkan meningkatnya jumlah kehamilan resiko tinggi, kurangnya kesadaran masyarakat untuk memeriksakan kehamilan yang sesuai standar, serta koordinasi antara pusat layanan dasar (puskesmas, praktek swasta, klinik dll) dengan layanan rujukan (RS) masih belum maksimal. Kasus stunting dan kekurangan gizi pada anak balita antara lain disebabkan karena belum tepatnya pola asuh, pemberian gizi seimbang dan faktor ekonomi.

2. Masih adanya penyakit menular dan tidak menular.

Adanya kasus penyakit menular ini salah satu penyebab antara lain faktor pengetahuan tentang bahayanya penyakit dari masyarakat yang masih



kurang. Adanya faktor sosial ekonomi juga berkaitan erat dengan kepadatan rumah, sehingga sulit mendapatkan udara dan ventilasi yang baik serta pencahayaan yang kurang, sanitasi kerja yang dapat memudahkan penularan virus dengan cepat. Dan untuk penyakit tidak menular disebabkan karena masyarakat masih enggan melakukan pemeriksaan kesehatan berkala di fasilitas pelayanan kesehatan

3. Belum optimalnya akses dan mutu pelayanan kesehatan.

Mendorong peningkatan cakupan kepesertaan Jaminan Kesehatan Nasional dalam upaya mendukung Universal Health Coverage yang memastikan setiap warga memiliki akses ke pelayanan kesehatan berkualitas baik dan biaya terjangkau. Selain itu usaha meningkatkan kualitas pelayanan kesehatan termasuk dalam hal ini peningkatan sarana prasarana, ketersediaan alat kesehatan, obat-obatan, vaksin dan perbekalan kesehatan.

4. Masih kurangnya pemenuhan kuantitas, pemerataan dan kompetensi sumber daya manusia kesehatan (SDMK) di fasilitas kesehatan yang sesuai standar.

Pemerataan SDM Kesehatan yang kompeten yang memenuhi standar juga turut meningkatkan mutu pelayanan kesehatan dan keselamatan pasien.

5. Masih kurangnya sarana perbekalan kesehatan dan pengelolaan makanan dan minuman sesuai standar.

Sarana perbekalan kesehatan dan pengelolaan makanan dan minuman sesuai standar akan meningkatkan pemenuhan kebutuhan dan pengelolaan perbekalan kesehatan, keamanan pangan dan tempat pengelolaan pangan.

6. Masih rendahnya Perilaku Hidup Bersih dan Sehat (PHBS).

Peningkatan kesadaran masyarakat terhadap gaya hidup sehat dan pentingnya PHBS akan memiliki dampak pada penurunan kasus kematian, kasus stunting, kasus kesakitan penyakit menular dan tidak menular.

7. Belum Optimalnya Tata Kelola Pemerintahan yang Baik dan berintegritas.

Perlunya peningkatan pelayanan publik dan peningkatan inovasi pelayanan kesehatan bagi masyarakat.



Tabel II-11  
Isu Strategis Dinas Kesehatan

| POTENSI DAERAH YANG MENJADI KEWENANGAN PERANGKAT DAERAH   | PERMASALAHAN PERANGKAT DAERAH   | ISU KLHS YANG RELEVAN DENGAN PERANGKAT DAERAH   | ISU LINGKUNGAN DINAMIS YANG RELEVAN DENGAN PERANGKAT DAERAH  |  |   | ISU STRATEGIS  |
|---|---|---|--|--|---|--|
|   |   |   | GLOBAL   | NASIONAL   | REGIONAL  |  |
| (1)   | (2)   | (3)   | (4)  | (5)  | (6)   | (7)  |
| <ol style="list-style-type: none"> <li>1. UKBM ada di setiap Desa</li> <li>2. Posyandu ada di setiap Dusun/ RW</li> <li>3. Ketersediaan Dana Desa untuk kesehatan sudah dimanfaatkan di semua desa dan kelurahan</li> <li>4. Keberadaan tenaga kesehatan di semua desa dan kelurahan</li> <li>5. Puskesmas, Pustu hingga Posbindu melakukan Program Pemeriksaan Kesehatan Gratis Semua</li> <li>6. Puskesmas dan Rumah Sakit Sudah</li> </ol> | <ol style="list-style-type: none"> <li>1. Belum optimalnya pelayanan kesehatan ibu, bayi dan balita serta pelayanan kesehatan siklus hidup lainnya</li> <li>2. Belum optimalnya penanganan stunting dan peningkatan gizi Masyarakat</li> <li>3. Belum optimalnya pencegahan dan pengendalian penyakit</li> <li>4. Belum optimalnya akses dan mutu pelayanan Kesehatan</li> <li>5. Belum optimalnya kapasitas Sumber Daya Manusia Kesehatan (SDMK)</li> <li>6. Belum optimalnya sarana perbekalan</li> </ol> | <ol style="list-style-type: none"> <li>1. Kualitas hidup sumber daya manusia yang perlu ditingkatkan</li> <li>2. Belum meratanya distribusi kesejahteraan Masyarakat</li> <li>3. Ancaman keberlanjutan kualitas dan kuantitas sumber daya air</li> <li>4. Peningkatan ancaman risiko bencana dan kerentanan perubahan iklim</li> <li>5. Belum optimalnya tata Kelola pemerintahan dalam pelayanan publik, keamanan dan kapasitas keuangan daerah</li> </ol> | <ol style="list-style-type: none"> <li>1. Kualitas hidup sumber daya</li> <li>2. Ledakan populasi</li> <li>3. Pemanasan global</li> <li>4. Pengaruh gaya hidup</li> <li>5. Polusi lingkungan</li> <li>6. Sanitasi dan air bersih</li> <li>7. Tujuan Pembangunan Berkelanjutan yang tangguh</li> <li>8. Kelembagaan yang tangguh</li> </ol> | <ol style="list-style-type: none"> <li>1. Bonus Demografi</li> <li>2. Perubahan iklim</li> <li>3. Bencana alam</li> <li>4. Pencemaran lingkungan</li> <li>5. Hilirisasi tambang</li> <li>6. Krisis air bersih</li> <li>7. Sanitasi buruk</li> <li>8. Biaya pengobatan/ Kesehatan</li> <li>9. Pendidikan berkualitas</li> <li>10. Tingkat kemiskinan</li> <li>11. Inovasi dan digitalisasi</li> </ol> | <ol style="list-style-type: none"> <li>1. Masih tingginya masalah kesehatan seperti AKI, AKB, Stunting</li> <li>2. Penyakit Menular, Penyakit Tidak Menular</li> <li>3. Angka kesakitan dan kematian akibat KLB, Bencana, Krisis Kesehatan</li> <li>4. Permasalahan sampah dan limbah</li> <li>5. Sanitasi layak dan akses air bersih</li> <li>6. Beban biaya kepesertaan Masyarakat miskin</li> <li>7. Penimngkatan tata Kelola</li> </ol> | <ol style="list-style-type: none"> <li>1. Masih adanya kasus kematian ibu, bayi dan balita serta kasus stunting dan gizi buruk pada balita</li> <li>2. Masih adanya penyakit menular dan tidak menular</li> <li>3. Belum optimalnya akses dan mutu pelayanan kesehatan</li> <li>4. Masih kurangnya pemenuhan kuantitas, pemerataan dan kompetensi sumber daya manusia kesehatan (SDMK) di fasilitas kesehatan yang sesuai standar</li> <li>5. Masih kurangnya sarana perbekalan kesehatan dan</li> </ol> |



|               |  |  |  |  |                                      |   |
|---------------|--|--|--|--|--------------------------------------|---|
| Terakreditasi | kesehatan dan pengelolaan makanan minuman sesuai standar<br>7. Belum optimalnya kemandirian masyarakat dalam berperilaku hidup bersih dan sehat<br>8. Penguatan perencanaan, penganggaran, dan pelaporan berbasis kinerja (SAKIP)<br>9. Penerapan sistem pengendalian internal pemerintahan<br>10. Penguatan implementasi Prosedur Standar Operasional (SOP) pelayanan publik dalam mendukung capaian kinerja bidang kesehatan |  |  |  | 8. Pemerintahan yang baik dan bersih | pengelolaan makanan dan minuman sesuai standar<br>6. Masih rendahnya Perilaku Hidup Bersih dan Sehat (PHBS)<br>7. Belum Optimalnya Tata Kelola Pemerintahan yang Baik dan berintegritas |
|---------------|--|--|--|--|--------------------------------------|---|



### BAB III TUJUAN, SASARAN, STRATEGI DAN ARAH KEBIJAKAN

#### 3.1 Tujuan Renstra Dinas Kesehatan Kota Pekalongan Tahun 2025-2029

Tujuan adalah pernyataan-pernyataan tentang hal-hal yang perlu dilakukan untuk memecahkan permasalahan, dan menangani isu strategis yang dihadapi di daerah. Sedangkan sasaran adalah target atau hasil yang akan dicapai secara nyata oleh instansi dalam rumusan yang lebih spesifik, terukur dalam kurun waktu yang lebih pendek dari tujuan. Pernyataan tujuan selanjutnya diterjemahkan ke dalam sasaran-sasaran yang ingin dicapai.

Pada Renstra Tahun 2025-2029 Dinas Kesehatan Kota Pekalongan memiliki tujuan yaitu **Meningkatkan kualitas kesehatan masyarakat dalam rangka meningkatkan kualitas layanan publik**, dengan indikator sebagai berikut:

1. Usia Harapan Hidup (UHH)
2. Indeks Kepuasan Masyarakat (IKM)

#### 3.2 Sasaran Renstra Dinas Kesehatan Kota Pekalongan Tahun 2025-2029

Untuk mewujudkan tujuan tersebut, ditetapkan sasaran Dinas Kesehatan Kota Pekalongan Tahun 2025-2029 sebagai berikut :

1. **Meningkatnya Kinerja Pelayanan Kesehatan Yang Berkualitas, Merata dan Responsif Terhadap Kebutuhan Masyarakat**, dengan indikator kinerja sasaran:
  - b. Persentase SPM kesehatan
  - c. Persentase Fasilitas Pelayanan Kesehatan Sesuai Standar
  - d. Prevalensi Stunting (IUP)
2. **Meningkatnya akuntabilitas kinerja perangkat daerah**, dengan Nilai SAKIP OPD sebagai indikatornya.



Tabel III-1  
Tujuan dan Sasaran Renstra Dinas Kesehatan

| SASARAN RPJMD YANG RELEVAN  | TUJUAN   | SASARAN   | INDIKATOR   | SATUAN | BASELINE |       | TARGET TAHUN |       |       |       |       |
|---|--|---|---|--------|----------|-------|--------------|-------|-------|-------|-------|
|   |  |   |   |        | 2024     | 2025  | 2026         | 2027  | 2028  | 2029  | 2030  |
| (1)   | (2)  | (3)   | (4)   | (5)    | (6)      | (7)   | (8)          | (9)   | (10)  | (11)  | (12)  |
| Meningkatkan Kualitas Kesehatan dan Mewujudkan Jaminan Layanan Kesehatan Masyarakat Peningkatan Layanan untuk mewujudkan Kesejahteraan Masyarakat | Meningkatkan Kualitas Kesehatan Masyarakat dalam rangka meningkatkan kualitas pelayanan publik |   | Usia Harapan Hidup                                      | tahun  | 74,79    | 74,86 | 75,08        | 75,3  | 75,51 | 75,73 | 75,95 |
|   |  |   | Indeks Kepuasan Masyarakat                              | indeks | 82,79    | 82,89 | 82,99        | 83,09 | 83,19 | 83,29 | 83,39 |
|   |  | Meningkatnya Kinerja Pelayanan Kesehatan Yang Berkualitas, Merata dan Responsif Terhadap Kebutuhan Masyarakat |   |        |          |       |              |       |       |       |       |
|   |  |   | Persentase SPM Kesehatan                                | persen | 97,80    | 100   | 100          | 100   | 100   | 100   | 100   |
|   |  |   | Persentase Fasilitas Pelayanan Kesehatan Sesuai Standar | persen | NA       | 54,05 | 54,05        | 54,05 | 64,86 | 64,86 | 75,68 |
|   |  |   | Prevalensi Stunting (IUP)                               | persen | 19,3     | 18,44 | 17,58        | 16,72 | 15,86 | 15,00 | 14,14 |
|   |  | Meningkatnya akuntabilitas kinerja perangkat daerah   |   |        |          |       |              |       |       |       |       |
|   |  |   | Nilai SAKIP OPD   | nilai  | 83,20    | 83,22 | 83,24        | 83,26 | 83,28 | 83,30 | 83,32 |



### 3.3 Strategi Dinas Kesehatan Dalam Mencapai Tujuan dan Sasaran Renstra Dinas Kesehatan 2025-2029

Untuk menjawab sasaran yang telah ditetapkan, perlu disusun suatu strategi dengan mengedepankan efektivitas dan efisiensi penyelenggaraan kesehatan. Strategi Dinas Kesehatan yang disusun akan diarahkan untuk mewujudkan visi “**Mewujudkan Kota Pekalongan Lebih Maju, Sejahtera dan Berkelanjutan Berlandaskan Akhlaqul Karimah**” dan misi 3 “Meningkatkan kualitas kesehatan dan mewujudkan jaminan layanan kesehatan masyarakat. Penentuan strategi yang tepat dapat mendukung tercapainya program, kegiatan dan sub kegiatan yang bermanfaat bagi kemajuan bidang kesehatan. Strategi yang akan ditempuh kami sajikan dalam tabel berikut ini :

Tabel III-2  
Strategi Renstra Dinas Kesehatan

|                               | TAHAP I<br>(2026)   | TAHAP II<br>(2027)  | TAHAP III<br>(2028)  | TAHAP IV<br>(2029)  | TAHAP V<br>(2030)   |
|-------------------------------|---|---|--|---|---|
|                               | (1)   | (2)   | (3)  | (4)   | (5)   |
| <b>Tema Pembangunan RPJMD</b> | Transformasi sosial yang produktif, berkarakter dan berbudaya melalui penguatan kualitas dan manajemen SDM sebagai sumber daya pembangunan yang berkelanjutan | Transformasi tata kelola pemerintahan digital yang akuntabel, transparan, berintegritas, tangkas dan kolaboratif serta penguatan kondusivitas wilayah disertai dengan sistem peningkatan kesejahteraan dan keselamatan masyarakat | Transformasi ekonomi menuju ekonomi sirkular yang didukung dengan peningkatan lingkungan hidup serta tata kelola investasi | Penguatan Pembangunan Infrastruktur dasar permukiman dan perkotaan yang berkualitas | Optimalisasi pembangunan pondasi Mina Batik”                                      |
| <b>Strategi Tahunan RPJMD</b> | Peningkatan derajat kesehatan masyarakat melalui penyediaan/pembinaan/pengem  | Penguatan tata kelola kesehatan, peningkatan kolaborasi stakeholder dalam   | Perwujudan fasilitas pelayanan kesehatan yang aman, tahan iklim, dan ramah lingkungan                                      | Penyediaan sarana prasarana layanan kesehatan primer dan rujukan                    | Peningkatan inovasi layanan kesehatan yang efisien, terjangkau dan inklusif serta |



|   | <b>TAHAP I<br/>(2026)</b>   | <b>TAHAP II<br/>(2027)</b>   | <b>TAHAP III<br/>(2028)</b>  | <b>TAHAP IV<br/>(2029)</b>   | <b>TAHAP V<br/>(2030)</b>   |
|---|---|--|--|--|---|
|   | <b>(1)</b>  | <b>(2)</b>   | <b>(3)</b>   | <b>(4)</b>   | <b>(5)</b>  |
|   | bangan SDM kesehatan yang berkompeten, peningkatan akses dan mutu layanan kesehatan, serta peningkatan cakupan kualitas hunian layak yang memenuhi syarat kesehatan | penerapan dan pembudayaan perilaku masyarakat hidup sehat                                | dalam rangka mendukung penguatan sistem ketahanan kesehatan masyarakat   | yang sesuai standar serta peningkatan cakupan kualitas hunian layak yang memenuhi syarat Kesehatan   | perwujudan Kota Sehat   |
| <b>Strategi Renstra Dinas Kesehatan</b> | Peningkatan akses dan mutu layanan kesehatan primer dan rujukan   | Kolaborasi stakeholder dalam penerapan dan pembudayaan Gerakan Masyarakat Sehat (Germas) | Peningkatan mutu layanan, tata kelola dan keselamatan pasien serta peningkatan layanan kesehatan yang berbasis green hospital dalam operasional RS | Pemenuhan Sarana Prasarana Alat Kesehatan dan Infrastruktur Teknologi Informasi dan Digitalisasi Layanan serta ketersediaan layanan primer dan rujukan yang bermutu dan pengobatan yang komprehensif | Penyediaan layanan inovatif berbasis teknologi dalam sistem layanan kesehatan |



### 3.4 Arah Kebijakan Dinas Kesehatan Dalam Mencapai Tujuan dan Sasaran Renstra Dinas Kesehatan 2025-2029

Dalam rangka mewujudkan visi dan misi pembangunan kesehatan di Kota Pekalongan sebagaimana tertuang dalam Rencana Pembangunan Jangka Menengah Daerah (RPJMD) Tahun 2025–2029, Dinas Kesehatan Kota Pekalongan menetapkan arah kebijakan strategis sebagaimana kami sajikan dalam table berikut:

Tabel III-3  
Arah Kebijakan Renstra Dinas Kesehatan

| NO  | ARAH KEBIJAKAN RPJMD   | ARAH KEBIJAKAN RENSTRA PD  | KET. |
|-----|--|--|------|
| (1) | (2)  | (3)  | (4)  |
| 1   | Peningkatan derajat kesehatan masyarakat melalui pemenuhan pelayanan kesehatan untuk semua | <ol style="list-style-type: none"><li>1. Penguatan program dan peningkatan pelayanan kesehatan ibu, anak dan balita untuk menurunkan AKI, AKB dan AKABA</li><li>2. Penguatan program dan peningkatan pelayanan kesehatan usia pendidikan dasar, usia produktif dan usia lanjut</li><li>3. Percepatan penurunan dan penanganan balita stunting dan peningkatan upaya perbaikan gizi masyarakat</li><li>4. Peningkatan upaya kesehatan olahraga dan kesehatan lingkungan</li><li>5. Peningkatan deteksi dini faktor risiko dan pengobatan Penyakit Tidak Menular (PTM)</li><li>6. Peningkatan penemuan kasus dan pengobatan Penyakit Menular (PM)</li><li>7. Peningkatan cakupan imunisasi rutin lengkap</li><li>8. Pemenuhan Sarana, Prasarana dan Alat Kesehatan sesuai standar di fasilitas kesehatan primer dan rujukan</li><li>9. Peningkatan implementasi akreditasi dan pendampingan manajemen mutu fasilitas pelayanan Kesehatan</li><li>10. Penyediaan jaminan pembiayaan Kesehatan</li></ol> |      |



|  |  |   |  |
|--|--|---|--|
|  |  | <p>melalui kepesertaan Jaminan Kesehatan Nasional dan pemenuhan Universal Health Coverage (UHC)</p> <ol style="list-style-type: none"><li>11. Peningkatan kualitas perencanaan kebutuhan dan pemetaan tenaga kesehatan</li><li>12. Peningkatan kapasitas dan kompetensi SDM</li><li>13. Peningkatan pemenuhan standar sarana perbekalan kesehatan dan pengelolaan makanan minuman</li><li>14. Peningkatan pemberdayaan masyarakat dalam penerapan perilaku hidup bersih dan sehat</li><li>15. Penguatan Integrasi Layanan Primer (ILP) dan Posyandu sebagai ujung tombak layanan Masyarakat</li><li>16. Penguatan perencanaan, penganggaran, dan pelaporan berbasis kinerja (SAKIP)</li><li>17. Penerapan sistem pengendalian internal pemerintahan</li><li>18. Penguatan implementasi Prosedur Standar Operasional (SOP) pelayanan publik dalam mendukung capaian kinerja bidang kesehatan</li></ol> |  |
|--|--|---|--|



## **BAB IV**

### **PROGRAM, KEGIATAN, SUBKEGIATAN DAN KINERJA PENYELENGGARAAN BIDANG URUSAN**

#### **4.1 Uraian Program**

Dalam rangka mewujudkan visi dan misi Wali Kota dan Wakil Wali Kota 2025-2029, melalui tujuan dan sasaran serta strategi dan arah kebijakan yang telah ditetapkan, maka perlu penjabaran operasional yang lebih rinci ke dalam program dan kegiatan yang disertai indikator kinerja untuk lima tahun. Berdasarkan tujuan dan sasaran serta strategi dan arah kebijakan tersebut, maka Dinas Kesehatan Kota Pekalongan menetapkan rencana program yang akan dilaksanakan dalam tahun 2025-2029, yaitu sebagai berikut:

1. Program Upaya Kesehatan Perorangan dan Upaya Kesehatan Masyarakat
2. Program Kapasitas Sumberdaya Manusia Kesehatan
3. Program Sediaan Farmasi, Alat Kesehatan dan Makanan Minuman
4. Program Pemberdayaan Masyarakat Bidang Kesehatan
5. Program Penunjang Urusan Pemerintahan Daerah Kabupaten/Kota

Rencana program yang telah ditetapkan tersebut, selanjutnya dirumuskan indikator kinerja dan targetnya, serta pendanaan indikatif untuk membiayai program selama lima tahun yang akan datang, sesuai dengan tujuan dan sasaran yang akan dicapai berdasarkan visi dan misi Kepala Daerah. Penjabaran rencana program, kegiatan, sub kegiatan, indikator kinerja, target, dan pendanaan indikatif untuk Dinas Kesehatan Kota Pekalongan selama tahun 2025-2030, dapat dilihat pada Tabel IV-1.

#### **4.2 Rencana Program/Kegiatan/Subkegiatan dan Pendanaan**

Berdasarkan tujuan dan sasaran serta strategi dan arah kebijakan tersebut, maka Dinas Kesehatan Kota Pekalongan menetapkan rencana program, kegiatan dan subkegiatan yang akan dilaksanakan dalam tahun 2025-2029, yaitu sebagai berikut:

1. Program Upaya Kesehatan Perorangan dan Upaya Kesehatan Masyarakat, terdiri dari empat kegiatan :
  - a. Penyediaan Fasilitas Pelayanan Kesehatan untuk UKM dan UKP Kewenangan Daerah Kabupaten/Kota, terdiri dari tujuh sub kegiatan, yaitu :



- 1) Pengembangan Fasilitas Kesehatan Lainnya
  - 2) Rehabilitasi dan Pemeliharaan Puskesmas
  - 3) Rehabilitasi dan Pemeliharaan Fasilitas Kesehatan Lainnya
  - 4) Pengadaan Alat Kesehatan/Alat Penunjang Medik Fasilitas Pelayanan Kesehatan
  - 5) Pemeliharaan Rutin dan Berkala Alat Kesehatan/Alat Penunjang Medik Fasilitas Pelayanan Kesehatan.
  - 6) Pengadaan Obat, Bahan Habis Pakai, Bahan Medis Habis Pakai, Vaksin, Makanan dan Minuman di Fasilitas Kesehatan
  - 7) Distribusi Alat Kesehatan, Obat, Bahan Habis Pakai, Bahan Medis Habis Pakai, Vaksin, Makanan dan Minuman ke Fasilitas Kesehatan
- b. Penyediaan Layanan Kesehatan untuk UKM dan UKP Rujukan Tingkat Daerah Kabupaten/Kota, terdiri dari dua puluh tiga sub kegiatan, yaitu :
- 1) Pengelolaan Pelayanan Kesehatan Ibu Hamil
  - 2) Pengelolaan Pelayanan Kesehatan Bayi Baru Lahir
  - 3) Pengelolaan Pelayanan Kesehatan Balita
  - 4) Pengelolaan Pelayanan Kesehatan pada Usia Pendidikan Dasar
  - 5) Pengelolaan Pelayanan Kesehatan pada Usia Produktif
  - 6) Pengelolaan Pelayanan Kesehatan pada Usia Lanjut
  - 7) Pengelolaan Pelayanan Kesehatan Penderita Hipertensi
  - 8) Pengelolaan Pelayanan Kesehatan Penderita Diabetes Melitus
  - 9) Pengelolaan Pelayanan Kesehatan Orang dengan Gangguan Jiwa Berat
  - 10) Pengelolaan Pelayanan Kesehatan Orang Terduga Tuberkulosis
  - 11) Pengelolaan Pelayanan Kesehatan Orang dengan Risiko Terinfeksi HIV
  - 12) Pengelolaan Pelayanan Kesehatan Gizi Masyarakat
  - 13) Pengelolaan Pelayanan Kesehatan Kerja dan Olahraga
  - 14) Pengelolaan Pelayanan Kesehatan Lingkungan
  - 15) Pengelolaan Pelayanan Promosi Kesehatan
  - 16) Pelayanan Kesehatan Penyakit Menular dan Tidak Menular
  - 17) Pengelolaan Jaminan Kesehatan Masyarakat
  - 18) Penyelenggaraan Kabupaten/Kota Sehat
  - 19) Operasional Pelayanan Fasilitas Kesehatan Lainnya



- 20) Pelaksanaan Akreditasi Fasilitas Kesehatan di Kabupaten/Kota
- 21) Pelaksanaan Kewaspadaan Dini dan Respon Wabah
- 22) Pengelolaan Pelayanan Kesehatan Tradisional, Akupuntur, Asuhan Mandiri, dan Tradisional Lainnya
- 23) Operasional Pelayanan Puskesmas (14 UPT Puskesmas)
- c. Penyelenggaraan Sistem Informasi Kesehatan secara Terintegrasi , terdiri dari satu subkegiatan, yaitu:
  - 1) Pengelolaan Sistem Informasi Kesehatan
- d. Penerbitan Izin Rumah Sakit Kelas C, D dan Fasilitas Pelayanan Kesehatan Tingkat Daerah Kabupaten/Kota, terdiri dari satu sub kegiatan, yaitu :
  - 1) Peningkatan Mutu Pelayanan Fasilitas Kesehatan
2. Program Kapasitas Sumberdaya Manusia Kesehatan, terdiri dari dua kegiatan :
  - a. Perencanaan Kebutuhan dan Pendayagunaan Sumberdaya Manusia Kesehatan untuk UKP dan UKM di Wilayah Kabupaten/Kota, terdiri dari satu sub kegiatan, yaitu :
    - 1) Pembinaan dan Pengawasan Sumber Daya Manusia Kesehatan
3. Program Sediaan Farmasi, Alat Kesehatan dan Makanan Minuman, terdiri dari tiga kegiatan :
  - a. Pemberian Izin Apotek, Toko Obat, Toko Alat Kesehatan dan Optikal, Usaha Mikro Obat Tradisional (UMOT), terdiri dari satu sub kegiatan, yaitu :
    - 1) Pengendalian dan Pengawasan serta Tindak Lanjut Pengawasan Perizinan Apotek, Toko Obat, Toko Alat Kesehatan, dan Optikal, Usaha Mikro Obat Tradisional (UMOT)
  - b. Penerbitan Sertifikat Produksi Pangan Industri Rumah Tangga dan Nomor P-IRT sebagai Izin Produksi, untuk Produk Makanan Minuman Tertentu yang dapat Diproduksi oleh Industri Rumah Tangga, terdiri dari satu sub kegiatan, yaitu :
    - 1) Pengendalian dan Pengawasan serta Tindak Lanjut Pengawasan Sertifikat Produksi Pangan Industri Rumah Tangga dan Nomor P-IRT sebagai Izin Produksi, untuk Produk Makanan Minuman Tertentu yang Dapat Diproduksi oleh Industri Rumah Tangga



- c. Penerbitan Sertifikat Laik Higiene Sanitasi Tempat Pengelolaan Makanan (TPM) antara lain Jasa Boga, Rumah Makan/Restoran dan Depot Air Minum (DAM), terdiri dari satu sub kegiatan, yaitu :
  - 1) Pengendalian dan Pengawasan serta Tindak Lanjut Pengawasan Penerbitan Sertifikat Laik Higiene Sanitasi Tempat Pengelolaan Makanan (TPM) antara lain Jasa Boga, Rumah Makan/Restoran dan Depot Air Minum (DAM).
4. Program Pemberdayaan Masyarakat Bidang Kesehatan, terdiri dari dua kegiatan:
  - a. Advokasi, Pemberdayaan, Kemitraan, Peningkatan Peran serta Masyarakat dan Lintas Sektor Tingkat Daerah Kabupaten/Kota, terdiri dari satu sub kegiatan, yaitu:
    - 1) Peningkatan Upaya Promosi Kesehatan, Advokasi, Kemitraan dan Pemberdayaan Masyarakat
  - b. Pelaksanaan Sehat dalam rangka Promotif Preventif Tingkat Daerah Kabupaten/Kota, terdiri dari satu sub kegiatan, yaitu :
    - 1) Penyelenggaraan Promosi Kesehatan dan Gerakan Hidup Bersih dan Sehat
5. Program Penunjang Urusan Pemerintahan Daerah Kabupaten/Kota, terdiri dari tujuh kegiatan :
  - a. Perencanaan, Penganggaran, dan Evaluasi Kinerja Perangkat Daerah, terdiri dari tiga sub kegiatan, yaitu :
    - 1) Penyusunan Dokumen Perencanaan Perangkat Daerah
    - 2) Koordinasi dan Penyusunan Dokumen RKA-SKPD
    - 3) Evaluasi Kinerja Perangkat Daerah
  - b. Administrasi Keuangan Perangkat Daerah, terdiri dari tiga sub kegiatan, yaitu:
    - 1) Penyediaan Gaji dan Tunjangan ASN
    - 2) Pelaksanaan Penatausahaan dan Pengujian/Verifikasi Keuangan SKPD
    - 3) Koordinasi dan Penyusunan Laporan Keuangan Akhir Tahun SKPD
  - c. Administrasi Kepegawaian Perangkat Daerah, terdiri dari satu sub kegiatan, yaitu:
    - 1) Pengadaan Pakaian Dinas Beserta Atribut Kelengkapannya
  - d. Administrasi Umum Perangkat Daerah, terdiri dari tujuh sub kegiatan, yaitu :



- 1) Penyediaan Komponen Instalasi Listrik/Penerangan Bangunan Kantor
  - 2) Penyediaan Peralatan dan Perlengkapan Kantor
  - 3) Penyediaan Peralatan Rumah Tangga
  - 4) Penyediaan Bahan Logistik Kantor
  - 5) Penyediaan Barang Cetak dan Penggandaan
  - 6) Penyediaan Bahan Bacaan dan Peraturan Perundang-undangan
  - 7) Penyelenggaraan Rapat Koordinasi dan Konsultasi SKPD
- e. Penyediaan Jasa Penunjang Urusan Pemerintahan Daerah, terdiri dari tiga sub kegiatan, yaitu :
- 1) Penyediaan Jasa Surat Menyurat
  - 2) Penyediaan Jasa Komunikasi, Sumber Daya Air dan Listrik
  - 3) Penyediaan Jasa Pelayanan Umum Kantor
- f. Pemeliharaan Barang Milik Daerah Penunjang Urusan Pemerintahan Daerah, terdiri dari tiga sub kegiatan, yaitu :
- 1) Penyediaan Jasa Pemeliharaan, Biaya Pemeliharaan dan Pajak Kendaraan Perorangan Dinas atau Kendaraan Dinas Jabatan
  - 2) Pemeliharaan/Rehabilitasi Gedung Kantor dan Bangunan Lainnya
  - 3) Pemeliharaan/Rehabilitasi Sarana dan Prasarana Gedung Kantor atau Bangunan Lainnya
- g. Peningkatan Pelayanan BLUD, terdiri dari 15 sub kegiatan, yaitu :
- 1) Pelayanan dan Penunjang Pelayanan BLUD (14 UPT Puskesmas dan 1 UPTD BPSJ)

Rencana program, kegiatan dan sub kegiatan yang telah ditetapkan tersebut, selanjutnya dirumuskan indikator kinerja dan targetnya, serta pendanaan indikatif untuk membiayai program, kegiatan dan sub kegiatan selama lima tahun yang akan datang, sesuai dengan tujuan dan sasaran yang akan dicapai berdasarkan visi dan misi Wali Kota dan Wakil Wali Kota Pekalongan. Penjabaran rencana program, kegiatan, sub kegiatan, indikator kinerja, target, dan pendanaan indikatif untuk Dinas Kesehatan Kota Pekalongan selama tahun 2025-2030, dapat dilihat pada Tabel IV-1.



Tabel IV-1  
Rencana Program/Kegiatan/Subkegiatan dan Pendanaan Dinas Kesehatan Kota Pekalongan

| BIDANG URUSAN/ PROGRAM/ KEGIATAN/ SUBKEGIATAN  | OUTCOME / OUTPUT   | INDIKATOR                        | SATUAN | BASELINE |       | TARGET DAN PAGU INDIKATOR TAHUN |      |        |      |        |      |        |      |        |      |
|--|--|----------------------------------|--------|----------|-------|---------------------------------|------|--------|------|--------|------|--------|------|--------|------|
|  |  |                                  |        |          |       | 2026                            |      | 2027   |      | 2028   |      | 2029   |      | 2030   |      |
|  |  |                                  |        | 2024     | 2025  | TARGET                          | PAGU | TARGET | PAGU | TARGET | PAGU | TARGET | PAGU | TARGET | PAGU |
| (1)  | (2)  | (3)                              | (4)    | (5)      | (6)   | (7)                             | (8)  | (9)    | (10) | (11)   | (12) | (13)   | (14) | (15)   | (16) |
| 1. Meningkatkan kualitas kesehatan masyarakat  | Meningkatnya kualitas kesehatan masyarakat dengan capaian Usia Harapan Hidup (UHH) sesuai dengan yang ditargetkan  | Usia Harapan Hidup (UHH) (IUP)   | tahun  | 74,79    | 74,86 | 75,08                           |      | 75,3   |      | 75,51  |      | 75,73  |      | 75,95  |      |
| 1.1. Meningkatkan Kinerja Pelayanan Kesehatan Yang Berkualitas, Merata dan Responsif Terhadap Kebutuhan Masyarakat | Meningkatnya Kinerja Pelayanan Kesehatan Yang Berkualitas, Merata dan Responsif Terhadap Kebutuhan Masyarakat dengan capaian SPM kesehatan, Fasilitas Pelayanan Kesehatan dan prevalensi stunting yang semakin rendah sesuai dengan yang ditargetkan | Persentase capaian SPM Kesehatan | Persen | 97,80    | 100   | 100                             |      | 100    |      | 100    |      | 100    |      | 100    |      |



| BIDANG URUSAN/<br>PROGRAM/<br>KEGIATAN/<br>SUBKEGIATAN   | OUTCOME /<br>OUTPUT   | INDIKATOR  | SATUAN | BASELINE |       | TARGET DAN PAGU INDIKATOR TAHUN |                |        |                |        |                |        |                |        |                |
|--|---|--|--------|----------|-------|---------------------------------|----------------|--------|----------------|--------|----------------|--------|----------------|--------|----------------|
|  |   |  |        |          |       | 2026                            |                | 2027   |                | 2028   |                | 2029   |                | 2030   |                |
|  |   |  |        | 2024     | 2025  | TARGET                          | PAGU           | TARGET | PAGU           | TARGET | PAGU           | TARGET | PAGU           | TARGET | PAGU           |
| (1)  | (2)   | (3)  | (4)    | (5)      | (6)   | (7)                             | (8)            | (9)    | (10)           | (11)   | (12)           | (13)   | (14)           | (15)   | (16)           |
|  |   | Persentase Fasilitas Pelayanan Kesehatan Sesuai Standar  | Persen | NA       | 54,05 | 54,05                           |                | 54,05  |                | 64,86  |                | 64,86  |                | 75,68  |                |
|  |   | Prevalensi Stunting (IUP)  | Persen | 19,3     | 18,44 | 17,58                           |                | 16,72  |                | 15,86  |                | 15     |                | 14,14  |                |
| 1.02.02 PROGRAM PEMENUHAN UPAYA KESEHATAN PERORANGAN DAN UPAYA KESEHATAN MASYARAKAT                      | Meningkatnya Efektivitas Pemenuhan Upaya Kesehatan Perorangan dan Upaya Kesehatan Masyarakat melalui Penyediaan Fasilitas, Penyediaan Layanan, Peningkatan Sistem Informasi Kesehatan serta Peningkatan Mutu Pelayanan Fasilitas Kesehatan yang Paripurna | Persentase Ketersediaan Sarana, Prasarana dan Alat Kesehatan yang Sesuai Standar                                   | Persen | 79,45    | 79,5  | 79,6                            | 52.754.309.000 | 79,7   | 57.823.271.000 | 79,8   | 62.861.428.000 | 79,9   | 67.747.776.000 | 80     | 70.248.294.000 |
| 1.02.02.2.01 Penyediaan Fasilitas Pelayanan Kesehatan untuk UKM dan UKP Kewenangan Daerah Kabupaten/Kota | Meningkatnya Penyediaan Fasilitas Pelayanan Kesehatan untuk UKM dan UKP Kewenangan Daerah Kabupaten/Kota yang paripurna   | Persentase puskesmas dengan dengan capaian ASPAK di atas 70%   | Persen | 60       | 60    | 60                              | 8.143.639.000  | 64     | 8.165.638.000  | 78     | 8.569.741.000  | 92     | 8.846.211.000  | 100    | 8.962.454.000  |
| 1.02.02.2.01.0007 Pengembangan Fasilitas Kesehatan Lainnya   | Tercapainya Jumlah Fasilitas Kesehatan Lainnya yang Ditingkatkan Sarana, Prasarana, Alat Kesehatan dan SDM agar Sesuai Standar  | Jumlah Fasilitas Kesehatan Lainnya yang Ditingkatkan Sarana, Prasarana, Alat Kesehatan dan SDM agar Sesuai Standar | Unit   | 1        | 1     | 1                               | 7.030.970.000  | 1      | 7.030.970.000  | 1      | 7.431.090.000  | 1      | 7.687.600.000  | 1      | 7.780.000.000  |



| BIDANG URUSAN/<br>PROGRAM/<br>KEGIATAN/<br>SUBKEGIATAN   | OUTCOME /<br>OUTPUT  | INDIKATOR   | SATUAN | BASELINE |      | TARGET DAN PAGU INDIKATOR TAHUN |               |        |                |        |                |        |                |        |                |
|--|--|---|--------|----------|------|---------------------------------|---------------|--------|----------------|--------|----------------|--------|----------------|--------|----------------|
|  |  |   |        |          |      | 2026                            |               | 2027   |                | 2028   |                | 2029   |                | 2030   |                |
|  |  |   |        | 2024     | 2025 | TARGET                          | PAGU          | TARGET | PAGU           | TARGET | PAGU           | TARGET | PAGU           | TARGET | PAGU           |
| (1)  | (2)  | (3)   | (4)    | (5)      | (6)  | (7)                             | (8)           | (9)    | (10)           | (11)   | (12)           | (13)   | (14)           | (15)   | (16)           |
| 1.02.02.2.01.0009<br>Rehabilitasi dan<br>Pemeliharaan<br>Puskesmas   | Tercapainya<br>Jumlah Sarana,<br>Prasarana dan Alat<br>Kesehatan yang<br>Telah Dilakukan<br>Rehabilitasi dan<br>Pemeliharaan Oleh<br>Puskesmas                       | Jumlah Sarana,<br>Prasarana dan<br>Alat Kesehatan<br>yang Telah<br>Dilakukan<br>Rehabilitasi dan<br>Pemeliharaan<br>Oleh Puskesmas                          | Unit   | 2        | 2    | 2                               | 625.282.000   | 2      | 631.211.000    | 2      | 631.211.000    | 2      | 641.471.000    | 2      | 661.494.000    |
| 1.02.02.2.01.0010<br>Rehabilitasi dan<br>Pemeliharaan<br>Fasilitas Kesehatan<br>Lainnya  | Tercapainya<br>Jumlah Sarana ,<br>Prasarana dan Alat<br>Kesehatan yang<br>Telah Dilakukan<br>Rehabilitasi dan<br>Pemeliharaan oleh<br>Fasilitas<br>Kesehatan Lainnya | Jumlah Sarana ,<br>Prasarana dan<br>Alat Kesehatan<br>yang Telah<br>Dilakukan<br>Rehabilitasi dan<br>Pemeliharaan<br>oleh Fasilitas<br>Kesehatan<br>Lainnya | Unit   | 1        | 1    | 1                               | 89.930.000    | 1      | 90.050.000     | 1      | 90.950.000     | 1      | 92.950.000     | 1      | 93.380.000     |
| 1.02.02.2.01.0014<br>Pengadaan Alat<br>Kesehatan/Alat<br>Penunjang Medik<br>Fasilitas Pelayanan<br>Kesehatan                         | Tercapainya<br>Jumlah Alat<br>Kesehatan/Alat<br>Penunjang Medik<br>Fasilitas<br>Pelayanan<br>Kesehatan yang<br>Disediakan  | Jumlah Alat<br>Kesehatan/Alat<br>Penunjang<br>Medik Fasilitas<br>Pelayanan<br>Kesehatan yang<br>Disediakan  | Unit   | 7        | 7    | 7                               | 56.937.000    | 7      | 57.037.000     | 7      | 57.400.000     | 7      | 57.480.000     | 8      | 57.590.000     |
| 1.02.02.2.01.0020<br>Pemeliharaan Rutin<br>dan Berkala Alat<br>Kesehatan/Alat<br>Penunjang Medik<br>Fasilitas Pelayanan<br>Kesehatan | Tercapainya<br>Jumlah Alat<br>Kesehatan/Alat<br>Penunjang Medik<br>Fasilitas Layanan<br>Kesehatan yang<br>Terpelihara Sesuai<br>Standar                              | Jumlah Alat<br>Kesehatan/Alat<br>Penunjang<br>Medik Fasilitas<br>Layanan<br>Kesehatan yang<br>Terpelihara<br>Sesuai Standar                                 | Unit   | 37       | 37   | 48                              | 340.520.000   | 55     | 356.370.000    | 63     | 359.090.000    | 71     | 366.710.000    | 78     | 369.990.000    |
| 1.02.02.2.01<br>Penyediaan<br>Fasilitas Pelayanan<br>Kesehatan untuk<br>UKM dan UKP<br>Kewenangan<br>Daerah<br>Kabupaten/Kota        |  | Persentase<br>Fasilitas<br>Pelayanan<br>Kesehatan<br>Dengan<br>Perbekalan<br>Kesehatan<br>Sesuai Standar  | Persen | NA       | 85   | 88                              | 9.016.617.000 | 91     | 10.009.200.000 | 93     | 10.706.900.000 | 95     | 11.472.900.000 | 97     | 12.013.400.000 |



| BIDANG URUSAN/<br>PROGRAM/<br>KEGIATAN/<br>SUBKEGIATAN  | OUTCOME /<br>OUTPUT   | INDIKATOR   | SATUAN       | BASELINE |          | TARGET DAN PAGU INDIKATOR TAHUN |               |          |               |          |                |          |                |          |                |
|---|---|---|--------------|----------|----------|---------------------------------|---------------|----------|---------------|----------|----------------|----------|----------------|----------|----------------|
|   |   |   |              |          |          | 2026                            |               | 2027     |               | 2028     |                | 2029     |                | 2030     |                |
|   |   |   |              | 2024     | 2025     | TARGET                          | PAGU          | TARGET   | PAGU          | TARGET   | PAGU           | TARGET   | PAGU           | TARGET   | PAGU           |
| (1)   | (2)   | (3)   | (4)          | (5)      | (6)      | (7)                             | (8)           | (9)      | (10)          | (11)     | (12)           | (13)     | (14)           | (15)     | (16)           |
| 1.02.02.2.01.0023<br>Pengadaan Obat,<br>Bahan Habis Pakai,<br>Bahan Medis Habis Pakai,<br>Vaksin,<br>Makanan dan Minuman di Fasilitas Kesehatan               | Tersedianya Obat,<br>Bahan Habis Pakai, Bahan Medis Habis Pakai, Vaksin, Makanan dan Minuman di Fasilitas Kesehatan             | Jumlah Obat, Bahan Habis Pakai, Bahan Medis Habis Pakai, Vaksin, Makanan dan Minuman di Fasilitas Kesehatan yang disediakan | Paket        | 3        | 3        | 3                               | 8.991.417.000 | 3        | 9.984.000.000 | 3        | 10.681.000.000 | 3        | 11.446.500.000 | 3        | 11.987.000.000 |
| 1.02.02.2.01.0026<br>Distribusi Alat Kesehatan, Obat,<br>Bahan Habis Pakai,<br>Bahan Medis Habis Pakai, Vaksin,<br>Makanan dan Minuman ke Fasilitas Kesehatan | Tercapainya distribusi Alat Kesehatan, Obat, Bahan Habis Pakai, Bahan Medis Habis Pakai, Vaksin, Makanan ke Fasilitas Kesehatan | Jumlah distribusi Alat Kesehatan, Obat, Bahan Habis Pakai, Bahan Medis Habis Pakai, Vaksin, Makanan ke Fasilitas Kesehatan  | Paket        | 12       | 12       | 12                              | 25.200.000    | 12       | 25.200.000    | 12       | 25.900.000     | 12       | 26.400.000     | 12       | 26.400.000     |
| <b>1.02.02 PROGRAM PEMENUHAN UPAYA KESEHATAN PERORANGAN DAN UPAYA KESEHATAN MASYARAKAT</b>  |   | <b>Jumlah Kasus Kematian Ibu (IUP)</b>  | <b>Kasus</b> | <b>5</b> | <b>5</b> | <b>5</b>                        |               | <b>5</b> |               | <b>5</b> |                | <b>4</b> |                | <b>4</b> |                |
| 1.02.02.2.02<br>Penyediaan Layanan Kesehatan untuk UKM dan UKP Rujukan Tingkat Daerah Kabupaten/Kota  | Meningkatnya Penyediaan Layanan Kesehatan untuk UKM dan UKP Kewenangan Daerah Kabupaten/Kota yang paripurna                     | Persentase ANC 6 Kali (K6)  | Persen       | 100      | 100      | 100                             | 91.250.000    | 100      | 92.000.000    | 100      | 92.384.000     | 100      | 92.992.000     | 100      | 93.407.000     |
| 1.02.02.2.02.0001<br>Pengelolaan Pelayanan Kesehatan Ibu Hamil  | Tercapainya Ibu Hamil yang Mendapatkan Pelayanan Kesehatan Sesuai Standar   | Jumlah Ibu Hamil yang Mendapatkan Pelayanan Kesehatan Sesuai Standar  | Orang        | 4305     | 4305     | 4331                            | 91.250.000    | 4357     | 92.000.000    | 4383     | 92.384.000     | 4409     | 92.992.000     | 4435     | 93.407.000     |



| BIDANG URUSAN/ PROGRAM/ KEGIATAN/ SUBKEGIATAN   | OUTCOME / OUTPUT  | INDIKATOR  | SATUAN | BASELINE |       | TARGET DAN PAGU INDIKATOR TAHUN |             |        |             |        |             |        |             |        |             |
|---|---|--|--------|----------|-------|---------------------------------|-------------|--------|-------------|--------|-------------|--------|-------------|--------|-------------|
|   |   |  |        |          |       | 2026                            |             | 2027   |             | 2028   |             | 2029   |             | 2030   |             |
|   |   |  |        | 2024     | 2025  | TARGET                          | PAGU        | TARGET | PAGU        | TARGET | PAGU        | TARGET | PAGU        | TARGET | PAGU        |
| (1)   | (2)   | (3)  | (4)    | (5)      | (6)   | (7)                             | (8)         | (9)    | (10)        | (11)   | (12)        | (13)   | (14)        | (15)   | (16)        |
| 1.02.02 PROGRAM PEMENUHAN UPAYA KESEHATAN PERORANGAN DAN UPAYA KESEHATAN MASYARAKAT               |   | Jumlah Kematian Balita   | Kasus  | 62       | 62    | 60                              |             | 58     |             | 56     |             | 54     |             | 52     |             |
| 1.02.02.2.02 Penyediaan Layanan Kesehatan untuk UKM dan UKP Rujukan Tingkat Daerah Kabupaten/Kota |   | Persentase Bayi Baru Lahir yang Mendapat Skrining SHK                      | Persen | NA       | 80    | 82                              | 378.790.000 | 84     | 393.640.000 | 86     | 400.190.000 | 88     | 406.456.000 | 90     | 417.191.000 |
| 1.02.02.2.02.0003 Pengelolaan Pelayanan Kesehatan Bayi Baru Lahir                                 | Tercapainya Bayi Baru Lahir yang Mendapatkan Pelayanan Kesehatan Sesuai Standar | Jumlah Bayi Baru Lahir yang Mendapatkan Pelayanan Kesehatan Sesuai Standar | Orang  | 3837     | 3855  | 3878                            | 264.600.000 | 3901   | 273.660.000 | 3924   | 279.860.000 | 3948   | 284.366.000 | 3972   | 294.081.000 |
| 1.02.02.2.02.0004 Pengelolaan Pelayanan Kesehatan Balita  | Tercapainya Balita yang Mendapatkan Pelayanan Kesehatan Sesuai Standar          | Jumlah Balita yang Mendapatkan Pelayanan Kesehatan Sesuai Standar          | Orang  | 16048    | 16048 | 16144                           | 114.190.000 | 16241  | 119.980.000 | 16338  | 120.330.000 | 16436  | 122.090.000 | 16535  | 123.110.000 |
| 1.02.02 PROGRAM PEMENUHAN UPAYA KESEHATAN PERORANGAN DAN UPAYA KESEHATAN MASYARAKAT               |   | Cakupan Penerima Pemeriksaan Kesehatan Gratis                              | Persen | NA       | 30    | 40                              |             | 50     |             | 60     |             | 70     |             | 80     |             |
| 1.02.02.2.02 Penyediaan Layanan Kesehatan untuk UKM dan UKP Rujukan Tingkat Daerah Kabupaten/Kota |   | Prevalensi Obesitas ≥ 18 Tahun   | Persen | NA       | 25    | 25                              | 159.800.000 | 25     | 172.670.000 | 25     | 173.758.000 | 25     | 176.062.000 | 25     | 177.389.000 |



| BIDANG URUSAN/ PROGRAM/ KEGIATAN/ SUBKEGIATAN  | OUTCOME / OUTPUT   | INDIKATOR  | SATUAN        | BASELINE   |            | TARGET DAN PAGU INDIKATOR TAHUN |                   |            |                   |            |                   |            |                   |            |                   |
|--|--|--|---------------|------------|------------|---------------------------------|-------------------|------------|-------------------|------------|-------------------|------------|-------------------|------------|-------------------|
|  |  |  |               |            |            | 2026                            |                   | 2027       |                   | 2028       |                   | 2029       |                   | 2030       |                   |
|  |  |  |               | 2024       | 2025       | TARGET                          | PAGU              | TARGET     | PAGU              | TARGET     | PAGU              | TARGET     | PAGU              | TARGET     | PAGU              |
| (1)  | (2)  | (3)  | (4)           | (5)        | (6)        | (7)                             | (8)               | (9)        | (10)              | (11)       | (12)              | (13)       | (14)              | (15)       | (16)              |
| 1.02.02.2.02.0005<br>Pengelolaan Pelayanan Kesehatan pada Usia Pendidikan Dasar                          | Tercapainya Anak Usia Pendidikan Dasar yang Mendapatkan Pelayanan Kesehatan Sesuai Standar | Jumlah Anak Usia Pendidikan Dasar yang Mendapatkan Pelayanan Kesehatan Sesuai Standar      | Orang         | 45000      | 45836      | 46294                           | 72.380.000        | 46757      | 74.970.000        | 47224      | 75.000.000        | 47697      | 75.904.000        | 48174      | 76.245.000        |
| 1.02.02.2.02.0006<br>Pengelolaan Pelayanan Kesehatan pada Usia Produktif                                 | Tercapainya Penduduk Usia Produktif yang Mendapatkan Pelayanan Kesehatan Sesuai Standar    | Jumlah Penduduk Usia Produktif yang Mendapatkan Pelayanan Kesehatan Sesuai Standar         | Orang         | 190155     | 204903     | 195730                          | 82.820.000        | 186962     | 83.900.000        | 178582     | 84.258.000        | 170574     | 84.958.000        | 162918     | 85.244.000        |
| 1.02.02.2.02.0009<br>Pengelolaan Pelayanan Kesehatan Penderita Diabetes Melitus                          | Tercapainya Penderita Diabetes Melitus yang Mendapatkan Pelayanan Kesehatan Sesuai Standar | Jumlah Penderita Diabetes Melitus yang Mendapatkan Pelayanan Kesehatan Sesuai Standar      | Orang         | 14148      | 6650       | 6317                            | 4.600.000         | 6001       | 13.800.000        | 5702       | 14.500.000        | 5416       | 15.200.000        | 5146       | 15.900.000        |
| <b>1.02.02.2.02 Penyediaan Layanan Kesehatan untuk UKM dan UKP Rujukan Tingkat Daerah Kabupaten/Kota</b> |  | <b>Persentase Lanjut Usia yang Mandiri</b>   | <b>Persen</b> | <b>NA</b>  | <b>75</b>  | <b>77</b>                       | <b>19.750.000</b> | <b>79</b>  | <b>20.300.000</b> | <b>81</b>  | <b>20.477.000</b> | <b>83</b>  | <b>21.086.000</b> | <b>85</b>  | <b>21.199.000</b> |
| 1.02.02.2.02.0007<br>Pengelolaan Pelayanan Kesehatan pada Usia Lanjut                                    | Tercapainya Penduduk Usia Lanjut yang Mendapatkan Pelayanan Kesehatan Sesuai Standar       | Jumlah Penduduk Usia Lanjut yang Mendapatkan Pelayanan Kesehatan Sesuai Standar            | Orang         | 36283      | 35139      | 35669                           | 19.750.000        | 36156      | 20.300.000        | 36517      | 20.477.000        | 36883      | 21.086.000        | 37252      | 21.199.000        |
| <b>1.02.02.2.02 Penyediaan Layanan Kesehatan untuk UKM dan UKP Rujukan Tingkat Daerah Kabupaten/Kota</b> |  | <b>Persentase Penderita Hipertensi yang Mendapatkan Pelayanan Kesehatan Sesuai Standar</b> | <b>Persen</b> | <b>100</b> | <b>100</b> | <b>100</b>                      | <b>4.810.000</b>  | <b>100</b> | <b>12.890.000</b> | <b>100</b> | <b>12.930.000</b> | <b>100</b> | <b>12.990.000</b> | <b>100</b> | <b>13.000.000</b> |



| BIDANG URUSAN/<br>PROGRAM/<br>KEGIATAN/<br>SUBKEGIATAN   | OUTCOME /<br>OUTPUT  | INDIKATOR   | SATUAN        | BASELINE  |           | TARGET DAN PAGU INDIKATOR TAHUN |                      |           |                      |           |                      |           |                      |            |                      |
|--|--|---|---------------|-----------|-----------|---------------------------------|----------------------|-----------|----------------------|-----------|----------------------|-----------|----------------------|------------|----------------------|
|  |  |   |               |           |           | 2026                            |                      | 2027      |                      | 2028      |                      | 2029      |                      | 2030       |                      |
|  |  |   |               | 2024      | 2025      | TARGET                          | PAGU                 | TARGET    | PAGU                 | TARGET    | PAGU                 | TARGET    | PAGU                 | TARGET     | PAGU                 |
| (1)  | (2)  | (3)   | (4)           | (5)       | (6)       | (7)                             | (8)                  | (9)       | (10)                 | (11)      | (12)                 | (13)      | (14)                 | (15)       | (16)                 |
| 1.02.02.2.02.0008<br>Pengelolaan<br>Pelayanan<br>Kesehatan Penderita<br>Hipertensi   | Tercapainya<br>Penderita<br>Hipertensi yang<br>Mendapatkan<br>Pelayanan<br>Kesehatan Sesuai<br>Standar                   | Jumlah<br>Penderita<br>Hipertensi yang<br>Mendapatkan<br>Pelayanan<br>Kesehatan<br>Sesuai Standar                         | Orang         | 62789     | 65176     | 62294                           | 4.810.000            | 59537     | 12.890.000           | 56900     | 12.930.000           | 54378     | 12.990.000           | 51966      | 13.000.000           |
| <b>1.02.02.2.02<br/>Penyediaan<br/>Layanan Kesehatan<br/>untuk UKM dan<br/>UKP Rujukan<br/>Tingkat Daerah<br/>Kabupaten/Kota</b> |  | <b>Prevalensi<br/>Depresi di<br/>Umur ≥ 15<br/>Tahun</b>  | <b>Persen</b> | <b>NA</b> | <b>1</b>  | <b>1,5</b>                      | <b>8.410.000</b>     | <b>2</b>  | <b>16.800.000</b>    | <b>2</b>  | <b>17.600.000</b>    | <b>2</b>  | <b>18.500.000</b>    | <b>2,5</b> | <b>19.400.000</b>    |
| 1.02.02.2.02.0010<br>Pengelolaan<br>Pelayanan<br>Kesehatan Orang<br>dengan Gangguan<br>Jiwa Berat                                | Tercapainya Orang<br>yang Mendapatkan<br>Pelayanan<br>Kesehatan Orang<br>dengan Gangguan<br>Jiwa Berat Sesuai<br>Standar | Jumlah Orang<br>yang<br>Mendapatkan<br>Pelayanan<br>Kesehatan<br>Orang dengan<br>Gangguan Jiwa<br>Berat Sesuai<br>Standar | Orang         | 1013      | 1013      | 1023                            | 8.410.000            | 1033      | 16.800.000           | 1043      | 17.600.000           | 1053      | 18.500.000           | 1063       | 19.400.000           |
| <b>1.02.02.2.02<br/>Penyediaan<br/>Layanan Kesehatan<br/>untuk UKM dan<br/>UKP Rujukan<br/>Tingkat Daerah<br/>Kabupaten/Kota</b> |  | <b>Persentase<br/>ODHIV Baru<br/>yang<br/>Mendapatkan<br/>pengobatan<br/>ARV</b>  | <b>Persen</b> | <b>75</b> | <b>75</b> | <b>77</b>                       | <b>24.170.000</b>    | <b>79</b> | <b>25.334.000</b>    | <b>81</b> | <b>25.979.000</b>    | <b>83</b> | <b>26.460.000</b>    | <b>85</b>  | <b>26.995.000</b>    |
| 1.02.02.2.02.0012<br>Pengelolaan<br>Pelayanan<br>Kesehatan Orang<br>dengan Risiko<br>Terinfeksi HIV                              | Tercapainya Orang<br>Terduga Menderita<br>HIV yang<br>Mendapatkan<br>Pelayanan Sesuai<br>Standar                         | Jumlah Orang<br>Terduga<br>Menderita HIV<br>yang<br>Mendapatkan<br>Pelayanan<br>Sesuai Standar                            | Orang         | 16169     | 16169     | 15360                           | 24.170.000           | 14592     | 25.334.000           | 13862     | 25.979.000           | 13169     | 26.460.000           | 12511      | 26.995.000           |
| <b>1.02.02.2.02<br/>Penyediaan<br/>Layanan Kesehatan<br/>untuk UKM dan<br/>UKP Rujukan<br/>Tingkat Daerah<br/>Kabupaten/Kota</b> |  | <b>Cakupan<br/>Imunisasi Bayi<br/>Lengkap</b>   | <b>Persen</b> | <b>97</b> | <b>97</b> | <b>97</b>                       | <b>1.314.147.000</b> | <b>98</b> | <b>1.316.369.000</b> | <b>99</b> | <b>1.320.469.000</b> | <b>99</b> | <b>1.324.519.000</b> | <b>99</b>  | <b>1.326.359.000</b> |



| BIDANG URUSAN/ PROGRAM/ KEGIATAN/ SUBKEGIATAN  | OUTCOME / OUTPUT  | INDIKATOR  | SATUAN        | BASELINE  |            | TARGET DAN PAGU INDIKATOR TAHUN |                    |              |                    |              |                    |              |                    |              |                    |
|--|---|--|---------------|-----------|------------|---------------------------------|--------------------|--------------|--------------------|--------------|--------------------|--------------|--------------------|--------------|--------------------|
|  |   |  |               |           |            | 2026                            |                    | 2027         |                    | 2028         |                    | 2029         |                    | 2030         |                    |
|  |   |  |               | 2024      | 2025       | TARGET                          | PAGU               | TARGET       | PAGU               | TARGET       | PAGU               | TARGET       | PAGU               | TARGET       | PAGU               |
| (1)  | (2)   | (3)  | (4)           | (5)       | (6)        | (7)                             | (8)                | (9)          | (10)               | (11)         | (12)               | (13)         | (14)               | (15)         | (16)               |
| 1.02.02.2.02.0018<br>Pengelolaan Pelayanan Promosi Kesehatan   | Terpenuhinya Dokumen Hasil Pengelolaan Pelayanan Promosi Kesehatan                | Jumlah Dokumen Hasil Pengelolaan Pelayanan Promosi Kesehatan                 | Dokumen       | 2         | 2          | 2                               | 962.369.000        | 2            | 962.369.000        | 2            | 962.369.000        | 2            | 962.369.000        | 2            | 962.369.000        |
| 1.02.02.2.02.0025<br>Pelayanan Kesehatan Penyakit Menular dan Tidak Menular                              | Terpenuhinya Dokumen Hasil Pelayanan Kesehatan Penyakit Menular dan Tidak Menular | Jumlah Dokumen Hasil Pelayanan Kesehatan Penyakit Menular dan Tidak Menular  | Dokumen       | 2         | 2          | 2                               | 301.190.000        | 2            | 302.000.000        | 2            | 302.900.000        | 2            | 303.550.000        | 2            | 303.990.000        |
| 1.02.02.2.02.0037<br>Pelaksanaan Kewaspadaan Dini dan Respon Wabah                                       | Terpenuhinya Dokumen Hasil Pelaksanaan Kewaspadaan Dini dan Respon Wabah          | Jumlah Dokumen Hasil Pelaksanaan Kewaspadaan Dini dan Respon Wabah           | Dokumen       | 2         | 2          | 2                               | 50.588.000         | 2            | 52.000.000         | 2            | 55.200.000         | 2            | 58.600.000         | 2            | 60.000.000         |
| <b>1.02.02 PROGRAM PEMENUHAN UPAYA KESEHATAN PERORANGAN DAN UPAYA KESEHATAN MASYARAKAT</b>               |   | <b>Persentase Desa / Kelurahan Sanitasi Total Berbasis Masyarakat</b>        | <b>Persen</b> | <b>NA</b> | <b>3,7</b> | <b>11,11</b>                    |                    | <b>18,52</b> |                    | <b>25,93</b> |                    | <b>33,33</b> |                    | <b>40,74</b> |                    |
| <b>1.02.02.2.02 Penyediaan Layanan Kesehatan untuk UKM dan UKP Rujukan Tingkat Daerah Kabupaten/Kota</b> |   | <b>Presentase sarana air minum dengan kualitas air minum memenuhi syarat</b> | <b>Persen</b> | <b>NA</b> | <b>20</b>  | <b>26</b>                       | <b>206.700.000</b> | <b>32</b>    | <b>213.130.000</b> | <b>38</b>    | <b>221.000.000</b> | <b>44</b>    | <b>228.700.000</b> | <b>50</b>    | <b>236.000.000</b> |
| 1.02.02.2.02.0016<br>Pengelolaan Pelayanan Kesehatan Kerja dan Olahraga                                  | Terpenuhinya Dokumen Hasil Pengelolaan Pelayanan Kesehatan Kerja dan Olahraga     | Jumlah Dokumen Hasil Pengelolaan Pelayanan Kesehatan Kerja dan Olahraga      | Dokumen       | 1         | 1          | 1                               | 43.770.000         | 1            | 48.200.000         | 1            | 50.500.000         | 1            | 53.000.000         | 1            | 55.700.000         |
| 1.02.02.2.02.0017<br>Pengelolaan Pelayanan Kesehatan Lingkungan  | Terpenuhinya Dokumen Hasil Pengelolaan Pelayanan Kesehatan Lingkungan             | Jumlah Dokumen Hasil Pengelolaan Pelayanan Kesehatan Lingkungan              | Dokumen       | 1         | 1          | 1                               | 128.440.000        | 1            | 130.440.000        | 1            | 135.500.000        | 1            | 140.600.000        | 1            | 145.000.000        |



| BIDANG URUSAN/<br>PROGRAM/<br>KEGIATAN/<br>SUBKEGIATAN   | OUTCOME /<br>OUTPUT   | INDIKATOR  | SATUAN        | BASELINE     |              | TARGET DAN PAGU INDIKATOR TAHUN |                       |              |                       |              |                       |              |                       |             |                       |
|--|---|--|---------------|--------------|--------------|---------------------------------|-----------------------|--------------|-----------------------|--------------|-----------------------|--------------|-----------------------|-------------|-----------------------|
|  |   |  |               |              |              | 2026                            |                       | 2027         |                       | 2028         |                       | 2029         |                       | 2030        |                       |
|  |   |  |               | 2024         | 2025         | TARGET                          | PAGU                  | TARGET       | PAGU                  | TARGET       | PAGU                  | TARGET       | PAGU                  | TARGET      | PAGU                  |
| (1)  | (2)   | (3)  | (4)           | (5)          | (6)          | (7)                             | (8)                   | (9)          | (10)                  | (11)         | (12)                  | (13)         | (14)                  | (15)        | (16)                  |
| 1.02.02.2.02.0029<br>Penyelenggaraan<br>Kabupaten/Kota<br>Sehat  | Terpenuhinya<br>Dokumen Hasil<br>Penyelenggaraan<br>Kabupaten/Kota<br>Sehat                               | Jumlah<br>Dokumen Hasil<br>Penyelenggaraa<br>n<br>Kabupaten/Kota<br>Sehat                                  | Dokumen       | 1            | 1            | 1                               | 34.490.000            | 1            | 34.490.000            | 1            | 35.000.000            | 1            | 35.100.000            | 1           | 35.300.000            |
| <b>1.02.02 PROGRAM<br/>PEMENUHAN<br/>UPAYA<br/>KESEHATAN<br/>PERORANGAN<br/>DAN UPAYA<br/>KESEHATAN<br/>MASYARAKAT</b> |   | <b>Angka<br/>Keberhasilan<br/>Pengobatan TB<br/>(IUP)</b>  | <b>Persen</b> | <b>91,06</b> | <b>91,1</b>  | <b>91,2</b>                     |                       | <b>91,3</b>  |                       | <b>91,4</b>  |                       | <b>91,5</b>  |                       | <b>91,6</b> |                       |
| 1.02.02.2.02<br>Penyediaan<br>Layanan Kesehatan<br>untuk UKM dan<br>UKP Rujukan<br>Tingkat Daerah<br>Kabupaten/Kota    |   | <b>Cakupan<br/>Penemuan<br/>Kasus TB (IUP)</b>   | <b>Persen</b> | <b>73,06</b> | <b>90</b>    | <b>90,5</b>                     | <b>30.160.000</b>     | <b>91</b>    | <b>45.200.000</b>     | <b>91,5</b>  | <b>47.500.000</b>     | <b>92</b>    | <b>49.800.000</b>     | <b>92,5</b> | <b>52.300.000</b>     |
| 1.02.02.2.02.0011<br>Pengelolaan<br>Pelayanan<br>Kesehatan Orang<br>Terduga<br>Tuberkulosis                            | Tercapainya Orang<br>Terduga Menderita<br>Tuberkulosis yang<br>Mendapatkan<br>Pelayanan Sesuai<br>Standar | Jumlah Orang<br>Terduga<br>Menderita<br>Tuberkulosis<br>yang<br>Mendapatkan<br>Pelayanan<br>Sesuai Standar | Orang         | 9975         | 5863         | 5569                            | 30.160.000            | 5291         | 45.200.000            | 5026         | 47.500.000            | 4775         | 49.800.000            | 4536        | 52.300.000            |
| <b>1.02.02 PROGRAM<br/>PEMENUHAN<br/>UPAYA<br/>KESEHATAN<br/>PERORANGAN<br/>DAN UPAYA<br/>KESEHATAN<br/>MASYARAKAT</b> |   | <b>Cakupan<br/>Kepesertaan<br/>Jaminan<br/>Kesehatan<br/>Nasional (IUP)</b>                                | <b>Persen</b> | <b>98,32</b> | <b>98,43</b> | <b>98,54</b>                    |                       | <b>98,65</b> |                       | <b>98,76</b> |                       | <b>98,86</b> |                       | <b>99</b>   |                       |
| 1.02.02.2.02<br>Penyediaan<br>Layanan Kesehatan<br>untuk UKM dan<br>UKP Rujukan<br>Tingkat Daerah<br>Kabupaten/Kota    |   | <b>Cakupan<br/>Kepesertaan<br/>Aktif Jaminan<br/>Kesehatan<br/>Nasional (JKN)</b>                          | <b>Persen</b> | <b>75,07</b> | <b>80</b>    | <b>80,7</b>                     | <b>31.555.545.000</b> | <b>81,4</b>  | <b>35.500.000.000</b> | <b>82,1</b>  | <b>39.400.000.000</b> | <b>82,8</b>  | <b>43.200.000.000</b> | <b>83,5</b> | <b>45.000.000.000</b> |



| BIDANG URUSAN/<br>PROGRAM/<br>KEGIATAN/<br>SUBKEGIATAN   | OUTCOME /<br>OUTPUT   | INDIKATOR   | SATUAN        | BASELINE     |              | TARGET DAN PAGU INDIKATOR TAHUN |                      |              |                      |              |                      |              |                      |              |                      |
|--|---|---|---------------|--------------|--------------|---------------------------------|----------------------|--------------|----------------------|--------------|----------------------|--------------|----------------------|--------------|----------------------|
|  |   |   |               |              |              | 2026                            |                      | 2027         |                      | 2028         |                      | 2029         |                      | 2030         |                      |
|  |   |   |               | 2024         | 2025         | TARGET                          | PAGU                 | TARGET       | PAGU                 | TARGET       | PAGU                 | TARGET       | PAGU                 | TARGET       | PAGU                 |
| (1)  | (2)   | (3)   | (4)           | (5)          | (6)          | (7)                             | (8)                  | (9)          | (10)                 | (11)         | (12)                 | (13)         | (14)                 | (15)         | (16)                 |
| 1.02.02.2.02.0026<br>Pengelolaan<br>Jaminan Kesehatan<br>Masyarakat  | Terpenuhinya<br>Dokumen Hasil<br>Pengelolaan<br>Jaminan<br>Kesehatan<br>Masyarakat        | Jumlah<br>Dokumen Hasil<br>Pengelolaan<br>Jaminan<br>Kesehatan<br>Masyarakat                | Dokumen       | 1            | 1            | 1                               | 31.555.545.000       | 1            | 35.500.000.000       | 1            | 39.400.000.000       | 1            | 43.200.000.000       | 1            | 45.000.000.000       |
| <b>1.02.02.2.02<br/>Penyediaan<br/>Layanan Kesehatan<br/>untuk UKM dan<br/>UKP Rujukan<br/>Tingkat Daerah<br/>Kabupaten/Kota</b> |   | <b>Persentase<br/>Fasilitas<br/>Pelayanan<br/>Kesehatan<br/>Terakreditasi<br/>Paripurna</b> | <b>Persen</b> | <b>0</b>     | <b>75,86</b> | <b>77,59</b>                    | <b>1.555.751.000</b> | <b>79,31</b> | <b>1.560.800.000</b> | <b>81,03</b> | <b>1.561.400.000</b> | <b>82,76</b> | <b>1.567.400.000</b> | <b>84,48</b> | <b>1.572.200.000</b> |
| 1.02.02.2.02.0034<br>Operasional<br>Pelayanan Fasilitas<br>Kesehatan Lainnya   | Terpenuhinya<br>Dokumen<br>Operasional<br>Pelayanan<br>Fasilitas<br>Kesehatan Lainnya     | Jumlah<br>Dokumen<br>Operasional<br>Pelayanan<br>Fasilitas<br>Kesehatan<br>Lainnya          | Dokumen       | 1            | 1            | 1                               | 1.533.851.000        | 1            | 1.538.800.000        | 1            | 1.539.400.000        | 1            | 1.545.100.000        | 1            | 1.549.900.000        |
| 1.02.02.2.02.0035<br>Pelaksanaan<br>Akreditasi Fasilitas<br>Kesehatan di<br>Kabupaten/Kota                                       | Terpenuhinya<br>Fasilitas<br>Kesehatan yang<br>Terakreditasi di<br>Kabupaten/Kota         | Jumlah Fasilitas<br>Kesehatan yang<br>Terakreditasi di<br>Kabupaten/Kota                    | Orang         | 15           | 15           | 15                              | 21.900.000           | 15           | 22.000.000           | 15           | 22.000.000           | 15           | 22.300.000           | 15           | 22.300.000           |
| <b>1.02.02 PROGRAM<br/>PEMENUHAN<br/>UPAYA<br/>KESEHATAN<br/>PERORANGAN<br/>DAN UPAYA<br/>KESEHATAN<br/>MASYARAKAT</b>           |   | <b>Prevalensi<br/>Wasting Balita</b>  | <b>Persen</b> | <b>8,43</b>  | <b>8,18</b>  | <b>7,93</b>                     |                      | <b>7,68</b>  |                      | <b>7,43</b>  |                      | <b>7,18</b>  |                      | <b>6,93</b>  |                      |
| <b>1.02.02.2.02<br/>Penyediaan<br/>Layanan Kesehatan<br/>untuk UKM dan<br/>UKP Rujukan<br/>Tingkat Daerah<br/>Kabupaten/Kota</b> |   | <b>Prevalensi<br/>Underweight<br/>Balita</b>  | <b>Persen</b> | <b>14,59</b> | <b>11,82</b> | <b>11,57</b>                    | <b>149.370.000</b>   | <b>11,32</b> | <b>179.200.000</b>   | <b>11,07</b> | <b>188.200.000</b>   | <b>10,82</b> | <b>197.600.000</b>   | <b>10,57</b> | <b>207.500.000</b>   |
| 1.02.02.2.02.0015<br>Pengelolaan<br>Pelayanan<br>Kesehatan Gizi<br>Masyarakat  | Terpenuhinya<br>Dokumen Hasil<br>Pengelolaan<br>Pelayanan<br>Kesehatan Gizi<br>Masyarakat | Jumlah<br>Dokumen Hasil<br>Pengelolaan<br>Pelayanan<br>Kesehatan Gizi<br>Masyarakat         | Dokumen       | 2            | 2            | 2                               | 149.370.000          | 2            | 179.200.000          | 2            | 188.200.000          | 2            | 197.600.000          | 2            | 207.500.000          |



| BIDANG URUSAN/<br>PROGRAM/<br>KEGIATAN/<br>SUBKEGIATAN  | OUTCOME /<br>OUTPUT  | INDIKATOR  | SATUAN  | BASELINE |      | TARGET DAN PAGU INDIKATOR TAHUN |            |        |            |        |            |        |            |        |            |
|---|--|--|---------|----------|------|---------------------------------|------------|--------|------------|--------|------------|--------|------------|--------|------------|
|   |  |  |         |          |      | 2026                            |            | 2027   |            | 2028   |            | 2029   |            | 2030   |            |
|   |  |  |         | 2024     | 2025 | TARGET                          | PAGU       | TARGET | PAGU       | TARGET | PAGU       | TARGET | PAGU       | TARGET | PAGU       |
| (1)   | (2)  | (3)  | (4)     | (5)      | (6)  | (7)                             | (8)        | (9)    | (10)       | (11)   | (12)       | (13)   | (14)       | (15)   | (16)       |
| 1.02.02 PROGRAM PEMENUHAN UPAYA KESEHATAN PERORANGAN DAN UPAYA KESEHATAN MASYARAKAT                                 |  | Persentase Fasilitas Kesehatan yang Terintegrasi Dalam Sistem Informasi Kesehatan Nasional | Persen  | NA       | 61,6 | 63,2                            |            | 66,4   |            | 68     |            | 70,4   |            | 72     |            |
| 1.02.02.2.03 Penyelenggaraan Sistem Informasi Kesehatan Secara Terintegrasi   | Meningkatnya Penyelenggaraan Sistem Informasi Kesehatan Secara Terintegrasi  | Presentase puskesmas yang mengirim data resources ke Aplikasi SATUSEHAT di atas 50%        | Persen  | NA       | 50   | 50                              | 22.500.000 | 60     | 27.200.000 | 70     | 29.900.000 | 80     | 32.900.000 | 90     | 36.200.000 |
| 1.02.02.2.03.0002 Pengelolaan Sistem Informasi Kesehatan  | Terpenuhinya Dokumen Hasil Pengelolaan Sistem Informasi Kesehatan  | Jumlah Dokumen Hasil Pengelolaan Sistem Informasi Kesehatan                                | Dokumen | 1        | 1    | 1                               | 22.500.000 | 1      | 27.200.000 | 1      | 29.900.000 | 1      | 32.900.000 | 1      | 36.200.000 |
| 1.02.02 PROGRAM PEMENUHAN UPAYA KESEHATAN PERORANGAN DAN UPAYA KESEHATAN MASYARAKAT                                 |  | Persentase Fasyankes yang diberikan rekomendasi tepat waktu                                | Persen  | 100      | 100  | 100                             |            | 100    |            | 100    |            | 100    |            | 100    |            |
| 1.02.02.2.04 Penerbitan Izin Rumah Sakit Kelas C, D dan Fasilitas Pelayanan Kesehatan Tingkat Daerah Kabupaten/Kota | Meningkatnya Penerbitan Izin Rumah Sakit Kelas C, D dan Fasilitas Pelayanan Kesehatan Tingkat Daerah Kabupaten/Kota yang paripurna | Tingkat Kepuasan Pasien Terhadap Layanan Kesehatan   | Persen  | 80       | 80   | 80                              | 72.900.000 | 82     | 72.900.000 | 83     | 73.000.000 | 84     | 73.200.000 | 85     | 73.300.000 |



| BIDANG URUSAN/<br>PROGRAM/<br>KEGIATAN/<br>SUBKEGIATAN  | OUTCOME /<br>OUTPUT  | INDIKATOR  | SATUAN | BASELINE |      | TARGET DAN PAGU INDIKATOR TAHUN |             |        |             |        |             |        |             |        |             |
|---|--|--|--------|----------|------|---------------------------------|-------------|--------|-------------|--------|-------------|--------|-------------|--------|-------------|
|   |  |  |        |          |      | 2026                            |             | 2027   |             | 2028   |             | 2029   |             | 2030   |             |
|   |  |  |        | 2024     | 2025 | TARGET                          | PAGU        | TARGET | PAGU        | TARGET | PAGU        | TARGET | PAGU        | TARGET | PAGU        |
| (1)   | (2)  | (3)  | (4)    | (5)      | (6)  | (7)                             | (8)         | (9)    | (10)        | (11)   | (12)        | (13)   | (14)        | (15)   | (16)        |
| 1.02.02.2.04.0003<br>Peningkatan Mutu Pelayanan Fasilitas Kesehatan   | Terpenuhinya Fasilitas Kesehatan yang Dilakukan Pengukuran Indikator Nasional Mutu (INM) Pelayanan kesehatan   | Jumlah Fasilitas Kesehatan yang Dilakukan Pengukuran Indikator Nasional Mutu (INM) Pelayanan kesehatan | Unit   | 52       | 66   | 67                              | 72.900.000  | 68     | 72.900.000  | 69     | 73.000.000  | 70     | 73.200.000  | 71     | 73.300.000  |
| 1.02.03 PROGRAM PENINGKATAN KAPASITAS SUMBER DAYA MANUSIA KESEHATAN   | Meningkatnya Kapasitas Sumber Daya Manusia Kesehatan melalui Pengembangan Mutu dan Peningkatan Kompetensi Teknis yang Selaras dengan Perencanaan Kebutuhan dan Pendayagunaan Sumber Daya Manusia Kesehatan di Wilayah Kab/Kota | Rasio Tenaga Kesehatan dan Tenaga Medis Terhadap Populasi  | Persen | 4,83     | 4,83 | 4,85                            | 550.419.000 | 4,91   | 556.129.000 | 4,92   | 562.429.000 | 4,94   | 569.329.000 | 5,04   | 576.929.000 |
| 1.02.03.2.02<br>Perencanaan Kebutuhan dan Pendayagunaan Sumber Daya Manusia Kesehatan untuk UKP dan UKM di Wilayah Kabupaten/Kota | Meningkatnya Perencanaan Kebutuhan dan Pendayagunaan Sumber Daya Manusia Kesehatan untuk UKP dan UKM di Wilayah Kabupaten/Kota   | Persentase Puskesmas Dengan SDM Sesuai Standar   | Persen | NA       | 50   | 57                              | 57.290.000  | 64     | 63.000.000  | 71     | 69.300.000  | 78     | 76.200.000  | 85     | 83.800.000  |



| BIDANG URUSAN/<br>PROGRAM/<br>KEGIATAN/<br>SUBKEGIATAN   | OUTCOME /<br>OUTPUT   | INDIKATOR   | SATUAN  | BASELINE |      | TARGET DAN PAGU INDIKATOR TAHUN |             |        |             |        |             |        |             |        |             |
|--|---|---|---------|----------|------|---------------------------------|-------------|--------|-------------|--------|-------------|--------|-------------|--------|-------------|
|  |   |   |         |          |      | 2026                            |             | 2027   |             | 2028   |             | 2029   |             | 2030   |             |
|  |   |   |         | 2024     | 2025 | TARGET                          | PAGU        | TARGET | PAGU        | TARGET | PAGU        | TARGET | PAGU        | TARGET | PAGU        |
| (1)  | (2)   | (3)   | (4)     | (5)      | (6)  | (7)                             | (8)         | (9)    | (10)        | (11)   | (12)        | (13)   | (14)        | (15)   | (16)        |
| 1.02.03.2.02<br>Perencanaan<br>Kebutuhan dan<br>Pendayagunaan<br>Sumber Daya<br>Manusia Kesehatan<br>untuk UKP dan<br>UKM di Wilayah<br>Kabupaten/Kota | Meningkatnya<br>Perencanaan<br>Kebutuhan dan<br>Pendayagunaan<br>Sumber Daya<br>Manusia<br>Kesehatan untuk<br>UKP dan UKM di<br>Wilayah<br>Kabupaten/Kota | Persentase RS<br>Pemerintah<br>Dengan Dokter<br>Spesialis<br>Sesuai Standar   | Persen  | NA       | 37,5 | 50                              |             | 62,5   |             | 62,5   |             | 75     |             | 87,5   |             |
| 1.02.03.2.02.0003<br>Pembinaan dan<br>Pengawasan Sumber<br>Daya Manusia<br>Kesehatan   | Terpenuhinya<br>Dokumen Hasil<br>Pembinaan dan<br>Pengawasan<br>Sumber Daya<br>Manusia<br>Kesehatan   | Jumlah<br>Dokumen Hasil<br>Pembinaan dan<br>Pengawasan<br>Sumber Daya<br>Manusia<br>Kesehatan                                       | Dokumen | 1        | 1    | 1                               | 57.290.000  | 1      | 63.000.000  | 1      | 69.300.000  | 1      | 76.200.000  | 1      | 83.800.000  |
| 1.02.03.2.03<br>Pengembangan<br>Mutu dan<br>Peningkatan<br>Kompetensi Teknis<br>Sumber Daya<br>Manusia Kesehatan<br>Tingkat Daerah<br>Kabupaten/Kota   |   | <b>Persentase<br/>Tenaga<br/>Kesehatan<br/>yang Lulus<br/>Dalam<br/>Mengikuti<br/>Pelatihan</b>                                     | Persen  | 100      | 100  | 100                             | 493.129.000 | 100    | 493.129.000 | 100    | 493.129.000 | 100    | 493.129.000 | 100    | 493.129.000 |
| 1.02.03.2.03.0001<br>Pengembangan Mutu<br>dan Peningkatan<br>Kompetensi Teknis<br>Sumber Daya<br>Manusia Kesehatan<br>Tingkat Daerah<br>Kabupaten/Kota | Terpenuhinya<br>Sumber Daya<br>Manusia<br>Kesehatan Tingkat<br>Daerah<br>Kabupaten/Kota<br>yang Ditingkatkan<br>Mutu dan<br>Kompetensinya                 | Jumlah Sumber<br>Daya Manusia<br>Kesehatan<br>Tingkat Daerah<br>Kabupaten/Kota<br>yang<br>Ditingkatkan<br>Mutu dan<br>Kompetensinya | Orang   | NA       | 101  | 95                              | 493.129.000 | 90     | 493.129.000 | 85     | 493.129.000 | 80     | 493.129.000 | 75     | 493.129.000 |



| BIDANG URUSAN/ PROGRAM/ KEGIATAN/ SUBKEGIATAN   | OUTCOME / OUTPUT  | INDIKATOR  | SATUAN  | BASELINE |      | TARGET DAN PAGU INDIKATOR TAHUN |             |        |             |        |             |        |             |        |             |
|---|---|--|---------|----------|------|---------------------------------|-------------|--------|-------------|--------|-------------|--------|-------------|--------|-------------|
|   |   |  |         | 2024     | 2025 | 2026                            |             | 2027   |             | 2028   |             | 2029   |             | 2030   |             |
|   |   |  |         |          |      | TARGET                          | PAGU        | TARGET | PAGU        | TARGET | PAGU        | TARGET | PAGU        | TARGET | PAGU        |
| (1)   | (2)   | (3)  | (4)     | (5)      | (6)  | (7)                             | (8)         | (9)    | (10)        | (11)   | (12)        | (13)   | (14)        | (15)   | (16)        |
| 1.02.04 PROGRAM SEDIAAN FARMASI, ALAT KESEHATAN DAN MAKANAN MINUMAN   | Meningkatnya Sediaan Farmasi, Alat Kesehatan, dan Makanan Mnuman melalui Upaya Pengawasan Sarana Farmasi, Pengendalian dan Pengawasan Industri Rumah Tangga, serta Pengawasan Penerbitan Sertifikat Laik Higiene Sanitasi bagi Tempat Pengolahan Pangan | Persentase Rekomendasi Hasil Pengawasan Sediaan Farmasi dan Pangan Olahan Dari Lintas Sektor yang Ditindakanjuti Oleh Pemerintah Daerah  | Persen  | NA       | 80   | 81,82                           | 492.237.000 | 83,33  | 493.594.000 | 84,62  | 493.749.000 | 85,71  | 494.979.000 | 86,67  | 494.980.000 |
| 1.02.04.2.01 Pemberian Izin Apotek, Toko Obat, Toko Alat Kesehatan dan Optik, Usaha Mikro Obat Tradisional (UMOT)   | Meningkatnya Pemberian Izin Apotek, Toko Obat, Toko Alat Kesehatan dan Optik, Usaha Mikro Obat Tradisional (UMOT) sesuai dengan persyaratan   | Persentase Apotek dan Toko Obat yang Mampu Memelihara Persyaratan Perizinan  | Persen  | 80       | 80   | 80                              | 47.583.000  | 82,5   | 47.594.000  | 85     | 47.609.000  | 87,5   | 47.629.000  | 90     | 47.630.000  |
| 1.02.04.2.01.0001 Pengendalian dan Pengawasan serta Tindak Lanjut Pengawasan Perizinan Apotek, Toko Obat, Toko Alat Kesehatan, dan Optik, Usaha Mikro Obat Tradisional (UMOT) | Terpenuhinya Dokumen Hasil Pengendalian dan Pengawasan serta Tindak Lanjut Pengawasan Perizinan Apotek, Toko Obat, Toko Alat Kesehatan, dan Optik, Usaha Mikro Obat Tradisional (UMOT)  | Jumlah Dokumen Hasil Pengendalian dan Pengawasan serta Tindak Lanjut Pengawasan Perizinan Apotek, Toko Obat, Toko Alat Kesehatan, dan Optik, Usaha Mikro Obat Tradisional (UMOT) | Dokumen | 2        | 1    | 1                               | 47.583.000  | 1      | 47.594.000  | 1      | 47.609.000  | 1      | 47.629.000  | 1      | 47.630.000  |



| BIDANG URUSAN/<br>PROGRAM/<br>KEGIATAN/<br>SUBKEGIATAN   | OUTCOME /<br>OUTPUT  | INDIKATOR   | SATUAN | BASELINE |       | TARGET DAN PAGU INDIKATOR TAHUN |             |        |             |        |             |        |             |        |             |
|--|--|---|--------|----------|-------|---------------------------------|-------------|--------|-------------|--------|-------------|--------|-------------|--------|-------------|
|  |  |   |        |          |       | 2026                            |             | 2027   |             | 2028   |             | 2029   |             | 2030   |             |
|  |  |   |        | 2024     | 2025  | TARGET                          | PAGU        | TARGET | PAGU        | TARGET | PAGU        | TARGET | PAGU        | TARGET | PAGU        |
| (1)  | (2)  | (3)   | (4)    | (5)      | (6)   | (7)                             | (8)         | (9)    | (10)        | (11)   | (12)        | (13)   | (14)        | (15)   | (16)        |
| 1.02.04 PROGRAM SEDIAAN FARMASI, ALAT KESEHATAN DAN MAKANAN MINUMAN  |  | Persentase Pangan Industri Rumah Tangga Aman dan Bermutu            | Persen | NA       | 75    | 76,92                           |             | 77,78  |             | 78     |             | 79,63  |             | 80     |             |
| 1.02.04.2.03 Penerbitan Sertifikat Produksi Pangan Industri Rumah Tangga dan Nomor P-IRT sebagai Izin Produksi, untuk Produk Makanan Minuman Tertentu yang Dapat Diproduksi oleh Industri Rumah Tangga | Meningkatnya Penerbitan Sertifikat Produksi Pangan Industri Rumah Tangga dan Nomor P-IRT sebagai Izin Produksi, untuk Produk Makanan Minuman Tertentu yang Dapat Diproduksi oleh Industri Rumah Tangga sesuai dengan persyaratan | Persentase Penerbitan dan Pemenuhan Komitmen SPP-IRT Sesuai Standar | Persen | NA       | 12,63 | 21,97                           | 409.064.000 | 31,31  | 410.000.000 | 40,66  | 410.140.000 | 50,16  | 411.140.000 | 60     | 411.140.000 |
| 1.02.04.2.03 Penerbitan Sertifikat Produksi Pangan Industri Rumah Tangga dan Nomor P-IRT sebagai Izin Produksi, untuk Produk Makanan Minuman Tertentu yang Dapat Diproduksi oleh Industri Rumah Tangga |  | Persentase Sarana IRT yang Memenuhi Ketentuan                       | Persen | NA       | 50    | 54,17                           |             | 57,5   |             | 61,67  |             | 65,83  |             | 70     |             |



| BIDANG URUSAN/<br>PROGRAM/<br>KEGIATAN/<br>SUBKEGIATAN   | OUTCOME /<br>OUTPUT  | INDIKATOR  | SATUAN        | BASELINE  |           | TARGET DAN PAGU INDIKATOR TAHUN |             |           |             |           |             |           |             |           |             |
|--|--|--|---------------|-----------|-----------|---------------------------------|-------------|-----------|-------------|-----------|-------------|-----------|-------------|-----------|-------------|
|  |  |  |               |           |           | 2026                            |             | 2027      |             | 2028      |             | 2029      |             | 2030      |             |
|  |  |  |               | 2024      | 2025      | TARGET                          | PAGU        | TARGET    | PAGU        | TARGET    | PAGU        | TARGET    | PAGU        | TARGET    | PAGU        |
| (1)  | (2)  | (3)  | (4)           | (5)       | (6)       | (7)                             | (8)         | (9)       | (10)        | (11)      | (12)        | (13)      | (14)        | (15)      | (16)        |
| 1.02.04.2.03.0001<br>Pengendalian dan Pengawasan serta Tindak Lanjut Pengawasan Sertifikat Produksi Pangan Industri Rumah Tangga dan Nomor P-IRT sebagai Izin Produksi, untuk Produk Makanan Minuman Tertentu yang Dapat Diproduksi oleh Industri Rumah Tangga | Terpenuhinya Dokumen Hasil Pengendalian dan Pengawasan serta Tindak Lanjut Pengawasan Sertifikat Produksi Pangan Industri Rumah Tangga dan Nomor P-IRT sebagai Izin Produksi, untuk Produk Makanan Minuman Tertentu yang Dapat Diproduksi oleh Industri Rumah Tangga | Jumlah Dokumen Hasil Pengendalian dan Pengawasan serta Tindak Lanjut Pengawasan Sertifikat Produksi Pangan Industri Rumah Tangga dan Nomor P-IRT sebagai Izin Produksi, untuk Produk Makanan Minuman Tertentu yang Dapat Diproduksi oleh Industri Rumah Tangga | Dokumen       | 2         | 1         | 1                               | 409.064.000 | 1         | 410.000.000 | 1         | 410.140.000 | 1         | 411.140.000 | 1         | 411.140.000 |
| <b>1.02.04 PROGRAM SEDIAAN FARMASI, ALAT KESEHATAN DAN MAKANAN MINUMAN</b>   |  | <b>Persentase Tempat Pengelolaan Pangan Memenuhi Syarat</b>  | <b>Persen</b> | <b>NA</b> | <b>40</b> | <b>46</b>                       |             | <b>52</b> |             | <b>58</b> |             | <b>64</b> |             | <b>70</b> |             |
| 1.02.04.2.04<br>Penerbitan Sertifikat Laik Higiene Sanitasi Tempat Pengelolaan Makanan (TPM) antara lain Jasa Boga, Rumah Makan/Restoran dan Depot Air Minum (DAM)   | Meningkatnya Penerbitan Sertifikat Laik Higiene Sanitasi Tempat Pengelolaan Makanan (TPM) antara lain Jasa Boga, Rumah Makan/Restoran dan Depot Air Minum (DAM)  | Persentase tempat pengolahan pangan (TPP) yang menindaklanjuti hasil pengawasan sesuai dengan regulasi   | Persen        | 95,86     | 95        | 96                              | 35.590.000  | 96,5      | 36.000.000  | 97        | 36.000.000  | 97,5      | 36.210.000  | 98        | 36.210.000  |



| BIDANG URUSAN/ PROGRAM/ KEGIATAN/ SUBKEGIATAN  | OUTCOME / OUTPUT   | INDIKATOR  | SATUAN        | BASELINE     |              | TARGET DAN PAGU INDIKATOR TAHUN |                      |             |                      |             |                      |             |                      |             |                      |
|--|--|--|---------------|--------------|--------------|---------------------------------|----------------------|-------------|----------------------|-------------|----------------------|-------------|----------------------|-------------|----------------------|
|  |  |  |               |              |              | 2026                            |                      | 2027        |                      | 2028        |                      | 2029        |                      | 2030        |                      |
|  |  |  |               | 2024         | 2025         | TARGET                          | PAGU                 | TARGET      | PAGU                 | TARGET      | PAGU                 | TARGET      | PAGU                 | TARGET      | PAGU                 |
| (1)  | (2)  | (3)  | (4)           | (5)          | (6)          | (7)                             | (8)                  | (9)         | (10)                 | (11)        | (12)                 | (13)        | (14)                 | (15)        | (16)                 |
| 1.02.04.2.04.0001<br>Pengendalian dan Pengawasan serta Tindak Lanjut Pengawasan Penerbitan Sertifikat Laik Higiene Sanitasi Tempat Pengelolaan Makanan (TPM) antara lain Jasa Boga, Rumah Makan/Restoran dan Depot Air Minum (DAM) | Terpenuhinya Dokumen Hasil Pengendalian dan Pengawasan serta Tindak Lanjut Pengawasan Penerbitan Sertifikat Laik Higiene Sanitasi Tempat Pengelolaan Makanan (TPM) antara lain Jasa Boga, Rumah Makan/Restoran dan Depot Air Minum (DAM) | Jumlah Dokumen Hasil Pengendalian dan Pengawasan serta Tindak Lanjut Pengawasan Penerbitan Sertifikat Laik Higiene Sanitasi Tempat Pengelolaan Makanan (TPM) antara lain Jasa Boga, Rumah Makan/Restoran dan Depot Air Minum (DAM) | Dokumen       | 1            | 1            | 1                               | 35.590.000           | 1           | 36.000.000           | 1           | 36.000.000           | 1           | 36.210.000           | 1           | 36.210.000           |
| <b>1.02.05 PROGRAM PEMBERDAYAAN MASYARAKAT BIDANG KESEHATAN</b>  | <b>Meningkatnya Pemberdayaan Masyarakat Bidang Kesehatan melalui Upaya Advokasi, Pemberdayaan, Kemitraan, Peningkatan Peran serta Masyarakat dan Lintas Sektor serta Upaya Promotif Preventif Tingkat Daerah Kab/Kota</b>                | <b>Presentase Rumah Tangga Sehat</b>   | <b>Persen</b> | <b>97,22</b> | <b>97,22</b> | <b>97,3</b>                     | <b>2.775.831.000</b> | <b>97,4</b> | <b>2.795.070.000</b> | <b>97,5</b> | <b>2.815.110.000</b> | <b>97,6</b> | <b>2.835.210.000</b> | <b>97,7</b> | <b>2.855.270.000</b> |
| 1.02.05.2.01<br>Advokasi, Pemberdayaan, Kemitraan, Peningkatan Peran serta Masyarakat dan Lintas Sektor Tingkat Daerah Kabupaten/Kota  | Meningkatnya Advokasi, Pemberdayaan, Kemitraan, Peningkatan Peran serta Masyarakat dan Lintas Sektor Tingkat Daerah Kabupaten/Kota yang paripurna  | Proporsi Penduduk Dengan Aktivitas Fisik Cukup   | Persen        | NA           | 79,65        | 79,67                           | 2.730.791.000        | 79,7        | 2.750.000.000        | 79,72       | 2.770.000.000        | 79,75       | 2.790.000.000        | 79,77       | 2.810.000.000        |



| BIDANG URUSAN/<br>PROGRAM/<br>KEGIATAN/<br>SUBKEGIATAN  | OUTCOME /<br>OUTPUT   | INDIKATOR   | SATUAN  | BASELINE |       | TARGET DAN PAGU INDIKATOR TAHUN |               |        |               |        |               |        |               |        |               |
|---|---|---|---------|----------|-------|---------------------------------|---------------|--------|---------------|--------|---------------|--------|---------------|--------|---------------|
|   |   |   |         |          |       | 2026                            |               | 2027   |               | 2028   |               | 2029   |               | 2030   |               |
|   |   |   |         | 2024     | 2025  | TARGET                          | PAGU          | TARGET | PAGU          | TARGET | PAGU          | TARGET | PAGU          | TARGET | PAGU          |
| (1)   | (2)   | (3)   | (4)     | (5)      | (6)   | (7)                             | (8)           | (9)    | (10)          | (11)   | (12)          | (13)   | (14)          | (15)   | (16)          |
| 1.02.05.2.01.0001<br>Peningkatan Upaya Promosi Kesehatan, Advokasi, Kemitraan dan Pemberdayaan Masyarakat | Terpenuhinya Dokumen Promosi Kesehatan, Advokasi, Kemitraan dan Pemberdayaan Masyarakat                     | Jumlah Dokumen Promosi Kesehatan, Advokasi, Kemitraan dan Pemberdayaan Masyarakat         | Dokumen | 3        | 2     | 2                               | 2.730.791.000 | 2      | 2.750.000.000 | 2      | 2.770.000.000 | 2      | 2.790.000.000 | 2      | 2.810.000.000 |
| 1.02.05.2.02<br>Pelaksanaan Sehat dalam rangka Promotif Preventif Tingkat Daerah Kabupaten/Kota           | Meningkatnya Pelaksanaan Sehat dalam rangka Promotif Preventif Tingkat Daerah Kabupaten/Kota yang paripurna | Persentase Merokok Penduduk 10-21 Tahun   | Persen  | NA       | 9,2   | 9                               | 45.040.000    | 8,8    | 45.070.000    | 8,6    | 45.110.000    | 8,4    | 45.210.000    | 8,2    | 45.270.000    |
| 1.02.05.2.02.0001<br>Penyelenggaraan Promosi Kesehatan dan Gerakan Hidup Bersih dan Sehat                 | Terpenuhinya Dokumen Hasil Penyelenggaraan Promosi Kesehatan dan Gerakan Hidup Bersih dan Sehat             | Jumlah Dokumen Hasil Penyelenggaraan Promosi Kesehatan dan Gerakan Hidup Bersih dan Sehat | Dokumen | 3        | 1     | 1                               | 45.040.000    | 1      | 45.070.000    | 1      | 45.110.000    | 1      | 45.210.000    | 1      | 45.270.000    |
| 2. Meningkatkan kualitas layanan publik   | Meningkatnya kualitas layanan publik dengan capaian Indeks Kepuasan Masyarakat sesuai yang ditargetkan      | Indeks kepuasan masyarakat (IKM) OPD  | indeks  | 82.79    | 82.89 | 82.99                           |               | 83.09  |               | 83.19  |               | 83.29  |               | 83.39  |               |
| 2.1. Meningkatkan akuntabilitas kinerja perangkat daerah  | Meningkatnya akuntabilitas kinerja perangkat daerah dengan capaian Nilai SAKIP OPD sesuai yang ditargetkan  | Nilai SAKIP OPD   | Nilai   | 83,20    | 83,22 | 83,24                           |               | 83,26  |               | 83,28  |               | 83,30  |               | 83,32  |               |



| BIDANG URUSAN/ PROGRAM/ KEGIATAN/ SUBKEGIATAN                                 | OUTCOME / OUTPUT   | INDIKATOR  | SATUAN  | BASELINE |      | TARGET DAN PAGU INDIKATOR TAHUN |                |        |                |        |                |        |                |        |                |
|---|--|--|---------|----------|------|---------------------------------|----------------|--------|----------------|--------|----------------|--------|----------------|--------|----------------|
|   |  |  |         |          |      | 2026                            |                | 2027   |                | 2028   |                | 2029   |                | 2030   |                |
|   |  |  |         | 2024     | 2025 | TARGET                          | PAGU           | TARGET | PAGU           | TARGET | PAGU           | TARGET | PAGU           | TARGET | PAGU           |
| (1)   | (2)  | (3)  | (4)     | (5)      | (6)  | (7)                             | (8)            | (9)    | (10)           | (11)   | (12)           | (13)   | (14)           | (15)   | (16)           |
| X.XX.01 PROGRAM PENUNJANG URUSAN PEMERINTAHAN DAERAH KABUPATEN/KOTA           | Meningkatnya efektivitas tata kelola pemerintahan daerah melalui perencanaan yang selaras, pelayanan administrasi yang andal, serta pengelolaan keuangan dan aset daerah yang transparan dan akuntabel | Persentase keselarasan perencanaan, kinerja evaluasi dan kinerja keuangan perangkat daerah | Persen  | 100      | 100  | 100                             | 67.391.207.000 | 100    | 69.541.137.000 | 100    | 71.674.482.000 | 100    | 72.818.242.000 | 100    | 74.970.922.000 |
| X.XX.01.2.01 Perencanaan, Penganggaran, dan Evaluasi Kinerja Perangkat Daerah | Meningkatnya Perencanaan, Penganggaran, dan Evaluasi Kinerja Perangkat Daerah yang transparan dan akuntabel  | Persentase ketercapaian perencanaan, penganggaran dan evaluasi kinerja perangkat daerah    | Persen  | 100      | 100  | 100                             | 22.650.000     | 100    | 24.220.000     | 100    | 25.850.000     | 100    | 27.540.000     | 100    | 29.260.000     |
| X.XX.01.2.01.0001 Penyusunan Dokumen Perencanaan Perangkat Daerah             | Terpeenuhnya Dokumen Perencanaan Perangkat Daerah  | Jumlah Dokumen Perencanaan Perangkat Daerah  | Dokumen | 2        | 2    | 2                               | 3.734.000      | 2      | 3.920.000      | 2      | 4.110.000      | 2      | 4.320.000      | 2      | 4.530.000      |
| X.XX.01.2.01.0002 Koordinasi dan Penyusunan Dokumen RKA-SKPD                  | Terpeenuhnya Dokumen RKA-SKPD dan Laporan Hasil Koordinasi Penyusunan Dokumen RKA-SKPD   | Jumlah Dokumen RKA-SKPD dan Laporan Hasil Koordinasi Penyusunan Dokumen RKA-SKPD           | Dokumen | 2        | 2    | 2                               | 3.916.000      | 2      | 4.300.000      | 2      | 4.740.000      | 2      | 5.220.000      | 2      | 5.730.000      |
| X.XX.01.2.01.0007 Evaluasi Kinerja Perangkat Daerah                           | Terpeenuhnya Laporan Evaluasi Kinerja Perangkat Daerah   | Jumlah Laporan Evaluasi Kinerja Perangkat Daerah   | Laporan | 15       | 15   | 15                              | 15.000.000     | 15     | 16.000.000     | 15     | 17.000.000     | 15     | 18.000.000     | 15     | 19.000.000     |
| X.XX.01.2.02 Administrasi Keuangan Perangkat Daerah                           | Meningkatnya Administrasi Keuangan Perangkat Daerah yang transparan dan akuntabel  | Persentase ketercapaian administrasi keuangan perangkat daerah                             | Persen  | 100      | 100  | 100                             | 65.454.977.000 | 100    | 67.457.282.000 | 100    | 69.459.422.000 | 100    | 70.461.702.000 | 100    | 72.464.012.000 |



| BIDANG URUSAN/ PROGRAM/ KEGIATAN/ SUBKEGIATAN   | OUTCOME / OUTPUT   | INDIKATOR  | SATUAN        | BASELINE   |            | TARGET DAN PAGU INDIKATOR TAHUN |                |            |                |            |                |            |                |            |                |
|---|--|--|---------------|------------|------------|---------------------------------|----------------|------------|----------------|------------|----------------|------------|----------------|------------|----------------|
|   |  |  |               |            |            | 2026                            |                | 2027       |                | 2028       |                | 2029       |                | 2030       |                |
|   |  |  |               | 2024       | 2025       | TARGET                          | PAGU           | TARGET     | PAGU           | TARGET     | PAGU           | TARGET     | PAGU           | TARGET     | PAGU           |
| (1)   | (2)  | (3)  | (4)           | (5)        | (6)        | (7)                             | (8)            | (9)        | (10)           | (11)       | (12)           | (13)       | (14)           | (15)       | (16)           |
| X.XX.01.2.02.0001<br>Penyediaan Gaji dan Tunjangan ASN                                | Terpenuhinya Orang yang Menerima Gaji dan Tunjangan ASN  | Jumlah Orang yang Menerima Gaji dan Tunjangan ASN  | Orang/bulan   | 484        | 690        | 715                             | 65.366.432.000 | 730        | 67.366.432.000 | 750        | 69.366.432.000 | 770        | 70.366.432.000 | 790        | 72.366.432.000 |
| X.XX.01.2.02.0003<br>Pelaksanaan Penatausahaan dan Pengujian/Verifikasi Keuangan SKPD | Terpenuhinya Dokumen Penatausahaan dan Pengujian/Verifikasi Keuangan SKPD  | Jumlah Dokumen Penatausahaan dan Pengujian/Verifikasi Keuangan SKPD  | Dokumen       | 12         | 12         | 12                              | 85.315.000     | 12         | 87.120.000     | 12         | 88.760.000     | 12         | 90.540.000     | 12         | 92.350.000     |
| X.XX.01.2.02.0005<br>Koordinasi dan Penyusunan Laporan Keuangan Akhir Tahun SKPD      | Terpenuhinya Laporan Keuangan Akhir Tahun SKPD dan Laporan Hasil Koordinasi Penyusunan Laporan Keuangan Akhir Tahun SKPD | Jumlah Laporan Keuangan Akhir Tahun SKPD dan Laporan Hasil Koordinasi Penyusunan Laporan Keuangan Akhir Tahun SKPD             | Laporan       | 1          | 1          | 1                               | 3.230.000      | 1          | 3.730.000      | 1          | 4.230.000      | 1          | 4.730.000      | 1          | 5.230.000      |
| <b>X.XX.01 PROGRAM PENUNJANG URUSAN PEMERINTAHAN DAERAH KABUPATEN/KOTA</b>            |  | <b>Persentase ketersediaan layanan administrasi kepegawaian, administrasi umum dan jasa penunjang urusan pemerintah daerah</b> | <b>Persen</b> | <b>100</b> | <b>100</b> | <b>100</b>                      |                | <b>100</b> |                | <b>100</b> |                | <b>100</b> |                | <b>100</b> |                |
| X.XX.01.2.05<br>Administrasi Kepegawaian Perangkat Daerah                             | Meningkatnya Administrasi Kepegawaian Perangkat Daerah yang transparan dan akuntabel                                     | Persentase ketercapaian administrasi kepegawaian perangkat daerah  | Persen        | 100        | 100        | 100                             | 5.000.000      | 100        | 5.500.000      | 100        | 6.000.000      | 100        | 6.500.000      | 100        | 7.000.000      |
| X.XX.01.2.05.0002<br>Pengadaan Pakaian Dinas beserta Atribut Kelengkapannya           | Terpenuhinya Paket Pakaian Dinas beserta Atribut Kelengkapan   | Jumlah Paket Pakaian Dinas beserta Atribut Kelengkapan   | Paket         | 1          | 1          | 1                               | 5.000.000      | 1          | 5.500.000      | 1          | 6.000.000      | 1          | 6.500.000      | 1          | 7.000.000      |
| X.XX.01.2.06<br>Administrasi Umum Perangkat Daerah                                    | Meningkatnya Administrasi Umum Perangkat Daerah yang transparan dan akuntabel  | Persentase ketercapaian administrasi umum perangkat daerah   | Persen        | 100        | 100        | 100                             | 274.780.000    | 100        | 336.165.000    | 100        | 372.530.000    | 100        | 411.100.000    | 100        | 446.900.000    |



| BIDANG URUSAN/<br>PROGRAM/<br>KEGIATAN/<br>SUBKEGIATAN   | OUTCOME /<br>OUTPUT   | INDIKATOR   | SATUAN  | BASELINE |      | TARGET DAN PAGU INDIKATOR TAHUN |               |        |               |        |               |        |               |        |               |
|--|---|---|---------|----------|------|---------------------------------|---------------|--------|---------------|--------|---------------|--------|---------------|--------|---------------|
|  |   |   |         |          |      | 2026                            |               | 2027   |               | 2028   |               | 2029   |               | 2030   |               |
|  |   |   |         | 2024     | 2025 | TARGET                          | PAGU          | TARGET | PAGU          | TARGET | PAGU          | TARGET | PAGU          | TARGET | PAGU          |
| (1)  | (2)   | (3)   | (4)     | (5)      | (6)  | (7)                             | (8)           | (9)    | (10)          | (11)   | (12)          | (13)   | (14)          | (15)   | (16)          |
| X.XX.01.2.06.0001<br>Penyediaan<br>Komponen Instalasi<br>Listrik/Penerangan<br>Bangunan Kantor | Terpenuhinya<br>Paket Komponen<br>Instalasi<br>Listrik/Penerangan<br>Bangunan Kantor<br>yang Disediakan | Jumlah Paket<br>Komponen<br>Instalasi<br>Listrik/Penerang<br>an Bangunan<br>Kantor yang<br>Disediakan | Paket   | 4        | 4    | 4                               | 3.650.000     | 4      | 3.850.000     | 4      | 4.000.000     | 4      | 4.200.000     | 4      | 4.400.000     |
| X.XX.01.2.06.0002<br>Penyediaan<br>Peralatan dan<br>Perlengkapan Kantor                        | Terpenuhinya<br>Paket Peralatan<br>dan Perlengkapan<br>Kantor yang<br>Disediakan                        | Jumlah Paket<br>Peralatan dan<br>Perlengkapan<br>Kantor yang<br>Disediakan                            | Paket   | 4        | 4    | 4                               | 110.000.000   | 4      | 120.000.000   | 4      | 135.000.000   | 4      | 150.000.000   | 4      | 160.000.000   |
| X.XX.01.2.06.0003<br>Penyediaan<br>Peralatan Rumah<br>Tangga                                   | Terpenuhinya<br>Paket Peralatan<br>Rumah Tangga<br>yang Disediakan                                      | Jumlah Paket<br>Peralatan<br>Rumah Tangga<br>yang Disediakan  | Paket   | 4        | 4    | 4                               | 5.480.000     | 4      | 6.000.000     | 4      | 6.630.000     | 4      | 7.300.000     | 4      | 8.000.000     |
| X.XX.01.2.06.0004<br>Penyediaan Bahan<br>Logistik Kantor                                       | Terpenuhinya<br>Paket Bahan<br>Logistik Kantor<br>yang Disediakan                                       | Jumlah Paket<br>Bahan Logistik<br>Kantor yang<br>Disediakan   | Paket   | 4        | 4    | 4                               | 64.420.000    | 4      | 70.800.000    | 4      | 77.900.000    | 4      | 85.700.000    | 4      | 94.300.000    |
| X.XX.01.2.06.0005<br>Penyediaan Barang<br>Cetakan dan<br>Penggandaan                           | Terpenuhinya<br>Paket Barang<br>Cetakan dan<br>Penggandaan<br>yang Disediakan                           | Jumlah Paket<br>Barang Cetakan<br>dan<br>Penggandaan<br>yang Disediakan                               | Paket   | 13       | 13   | 13                              | 14.600.000    | 13     | 16.000.000    | 13     | 17.600.000    | 13     | 19.400.000    | 13     | 21.300.000    |
| X.XX.01.2.06.0006<br>Penyediaan Bahan<br>Bacaan dan<br>Peraturan<br>Perundang-<br>undangan     | Terpenuhinya<br>Paket Bahan<br>Bacaan dan<br>Peraturan<br>Perundang-<br>undangan yang<br>Disediakan     | Jumlah Paket<br>Bahan Bacaan dan<br>Peraturan<br>Perundang-<br>undangan yang<br>Disediakan            | Dokumen | 2        | 2    | 2                               | 1.300.000     | 2      | 1.400.000     | 2      | 1.500.000     | 2      | 1.600.000     | 2      | 1.700.000     |
| X.XX.01.2.06.0009<br>Penyelenggaraan<br>Rapat Koordinasi<br>dan Konsultasi SKPD                | Terpenuhinya<br>Laporan<br>Penyelenggaraan<br>Rapat Koordinasi<br>dan Konsultasi<br>SKPD                | Jumlah Laporan<br>Penyelenggaraa<br>n Rapat<br>Koordinasi dan<br>Konsultasi<br>SKPD                   | Laporan | 274      | 280  | 280                             | 75.330.000    | 280    | 118.115.000   | 285    | 129.900.000   | 290    | 142.900.000   | 290    | 157.200.000   |
| X.XX.01.2.08<br>Penyediaan Jasa<br>Penunjang Urusan<br>Pemerintahan<br>Daerah                  | Meningkatnya<br>Penyediaan Jasa<br>Penunjang<br>Urusan<br>Pemerintahan<br>Daerah                        | Persentase<br>ketercapaian<br>Penyediaan<br>Jasa<br>Penunjang<br>Urusan<br>Pemerintahan<br>Daerah     | Persen  | 100      | 100  | 100                             | 1.173.455.000 | 100    | 1.214.970.000 | 100    | 1.259.180.000 | 100    | 1.304.600.000 | 100    | 1.353.250.000 |



| BIDANG URUSAN/<br>PROGRAM/<br>KEGIATAN/<br>SUBKEGIATAN   | OUTCOME /<br>OUTPUT  | INDIKATOR  | SATUAN        | BASELINE   |            | TARGET DAN PAGU INDIKATOR TAHUN |                    |            |                    |            |                    |            |                    |            |                    |
|--|--|--|---------------|------------|------------|---------------------------------|--------------------|------------|--------------------|------------|--------------------|------------|--------------------|------------|--------------------|
|  |  |  |               |            |            | 2026                            |                    | 2027       |                    | 2028       |                    | 2029       |                    | 2030       |                    |
|  |  |  |               | 2024       | 2025       | TARGET                          | PAGU               | TARGET     | PAGU               | TARGET     | PAGU               | TARGET     | PAGU               | TARGET     | PAGU               |
| (1)  | (2)  | (3)  | (4)           | (5)        | (6)        | (7)                             | (8)                | (9)        | (10)               | (11)       | (12)               | (13)       | (14)               | (15)       | (16)               |
| X.XX.01.2.08.0001<br>Penyediaan Jasa Surat Menyurat  | Meningkatnya Laporan Penyediaan Jasa Surat Menyurat  | Jumlah Laporan Penyediaan Jasa Surat Menyurat  | Laporan       | 1          | 1          | 1                               | 440.000            | 1          | 470.000            | 1          | 480.000            | 1          | 500.000            | 1          | 550.000            |
| X.XX.01.2.08.0002<br>Penyediaan Jasa Komunikasi, Sumber Daya Air dan Listrik   | Terpenuhinya Laporan Penyediaan Jasa Komunikasi, Sumber Daya Air dan Listrik yang Disediakan                 | Jumlah Laporan Penyediaan Jasa Komunikasi, Sumber Daya Air dan Listrik yang Disediakan                 | Laporan       | 12         | 12         | 12                              | 625.383.000        | 12         | 656.000.000        | 12         | 689.000.000        | 12         | 723.000.000        | 12         | 760.000.000        |
| X.XX.01.2.08.0004<br>Penyediaan Jasa Pelayanan Umum Kantor   | Terpenuhinya Laporan Penyediaan Jasa Pelayanan Umum Kantor yang Disediakan                                   | Jumlah Laporan Penyediaan Jasa Pelayanan Umum Kantor yang Disediakan                                   | Laporan       | 12         | 12         | 12                              | 547.632.000        | 12         | 558.500.000        | 12         | 569.700.000        | 12         | 581.100.000        | 12         | 592.700.000        |
| <b>X.XX.01 PROGRAM PENUNJANG URUSAN PEMERINTAHAN DAERAH KABUPATEN/KOTA</b>   |  | <b>Persentase pengadaan/pemeliharaan barang milik daerah</b>   | <b>Persen</b> | <b>100</b> | <b>100</b> | <b>100</b>                      |                    | <b>100</b> |                    | <b>100</b> |                    | <b>100</b> |                    | <b>100</b> |                    |
| <b>X.XX.01.2.09 Pemeliharaan Barang Milik Daerah Penunjang Urusan Pemerintahan Daerah</b>  | <b>Meningkatnya Pemeliharaan Barang Milik Daerah Penunjang Urusan Pemerintahan Daerah</b>                    | <b>Persentase ketercapaian Pemeliharaan Barang Milik Daerah Penunjang Urusan Pemerintahan Daerah</b>   | <b>Persen</b> | <b>100</b> | <b>100</b> | <b>100</b>                      | <b>460.345.000</b> | <b>100</b> | <b>503.000.000</b> | <b>100</b> | <b>551.500.000</b> | <b>100</b> | <b>606.800.000</b> | <b>100</b> | <b>670.500.000</b> |
| X.XX.01.2.09.0001<br>Penyediaan Jasa Pemeliharaan, Biaya Pemeliharaan, dan Pajak Kendaraan Perorangan Dinas atau Kendaraan Dinas Jabatan | Terpenuhinya Kendaraan Perorangan Dinas atau Kendaraan Dinas Jabatan yang Dipelihara dan dibayarkan Pajaknya | Jumlah Kendaraan Perorangan Dinas atau Kendaraan Dinas Jabatan yang Dipelihara dan dibayarkan Pajaknya | Unit          | 35         | 30         | 30                              | 163.520.000        | 30         | 166.700.000        | 35         | 170.000.000        | 35         | 173.500.000        | 35         | 178.000.000        |
| X.XX.01.2.09.0009<br>Pemeliharaan/Rehabilitasi Gedung Kantor dan Bangunan Lainnya  | Terpenuhinya Gedung Kantor dan Bangunan Lainnya yang Dipelihara/Direhabilitasi                               | Jumlah Gedung Kantor dan Bangunan Lainnya yang Dipelihara/Direhabilitasi                               | Unit          | 3          | 2          | 2                               | 246.975.000        | 2          | 284.000.000        | 3          | 326.600.000        | 3          | 375.600.000        | 3          | 432.000.000        |



| BIDANG URUSAN/ PROGRAM/ KEGIATAN/ SUBKEGIATAN  | OUTCOME / OUTPUT  | INDIKATOR   | SATUAN | BASELINE |      | TARGET DAN PAGU INDIKATOR TAHUN |                |        |                |        |                |        |                |        |                |
|--|---|---|--------|----------|------|---------------------------------|----------------|--------|----------------|--------|----------------|--------|----------------|--------|----------------|
|  |   |   |        |          |      | 2026                            |                | 2027   |                | 2028   |                | 2029   |                | 2030   |                |
|  |   |   |        | 2024     | 2025 | TARGET                          | PAGU           | TARGET | PAGU           | TARGET | PAGU           | TARGET | PAGU           | TARGET | PAGU           |
| (1)  | (2)   | (3)   | (4)    | (5)      | (6)  | (7)                             | (8)            | (9)    | (10)           | (11)   | (12)           | (13)   | (14)           | (15)   | (16)           |
| X.XX.01.2.09.0010<br>Pemeliharaan/Rehabilitasi Sarana dan Prasarana Gedung Kantor atau Bangunan Lainnya  | Terpenuhinya Sarana dan Prasarana Gedung Kantor atau Bangunan Lainnya yang Dipelihara/Direhabilitasi                                    | Jumlah Sarana dan Prasarana Gedung Kantor atau Bangunan Lainnya yang Dipelihara/Direhabilitasi                          | Unit   | 91       | 62   | 70                              | 49.850.000     | 70     | 52.300.000     | 74     | 54.900.000     | 77     | 57.700.000     | 84     | 60.500.000     |
| <b>RSUD BENDAN</b>   |   |   |        |          |      |                                 |                |        |                |        |                |        |                |        |                |
| 1.02.02 PROGRAM PEMENUHAN UPAYA KESEHATAN PERORANGAN DAN UPAYA KESEHATAN MASYARAKAT                      | Meningkatnya Upaya Kesehatan Perorangan melalui Penyediaan Fasilitas, Penyediaan Layanan, dan Peningkatan Mutu Pelayanan di RSUD Bendan | Presentase ketersediaan sarana, prasarana dan alat kesehatan di RSUD yang sesuai standar                                | persen | 86,5     | 86,5 | 87                              | 15.040.980.000 | 87.5   | 15.860.500.000 | 88     | 15.871.500.000 | 88.5   | 15.882.500.000 | 89     | 15.893.500.000 |
| 1.02.02.2.01 Penyediaan Fasilitas Pelayanan Kesehatan untuk UKM dan UKP Kewenangan Daerah Kabupaten/Kota | Meningkatnya Penyediaan Fasilitas Pelayanan Kesehatan untuk UKM dan UKP Kewenangan Daerah Kabupaten/Kota di RSUD Bendan                 | Persentase pengadaan dan pemeliharaan sarana, prasarana dan alat kesehatan  | persen | 100      | 100  | 100                             | 15.000.000.000 | 100    | 15.760.000.000 | 100    | 15.770.000.000 | 100    | 15.780.000.000 | 100    | 15.790.000.000 |
| 1.02.02.2.01.0008 Rehabilitasi dan Pemeliharaan Rumah Sakit  | Terpenuhinya Sarana, Prasarana dan Alat Kesehatan yang Telah Dilakukan Program Rehabilitasi dan Pemeliharaan Oleh Rumah Sakit           | Jumlah Sarana, Prasarana dan Alat Kesehatan yang Telah Dilakukan Program Rehabilitasi dan Pemeliharaan Oleh Rumah Sakit | unit   | 1        | 1    | 0                               | -              | 1      | 760.000.000    | 1      | 770.000.000    | 1      | 780.000.000    | 1      | 790.000.000    |
| 1.02.02.2.01.0014 Pengadaan Alat Kesehatan/Alat Penunjang Medik Fasilitas Pelayanan Kesehatan            | Terpenuhinya Alat Kesehatan/Alat Penunjang Medik Fasilitas Pelayanan Kesehatan yang Disediakan  | Jumlah Alat Kesehatan/Alat Penunjang Medik Fasilitas Pelayanan Kesehatan yang Disediakan                                | unit   | 30       | 30   | 30                              | 9.900.000.000  | 30     | 9.900.000.000  | 30     | 9.900.000.000  | 30     | 9.900.000.000  | 30     | 9.900.000.000  |



| BIDANG URUSAN/<br>PROGRAM/<br>KEGIATAN/<br>SUBKEGIATAN  | OUTCOME /<br>OUTPUT   | INDIKATOR   | SATUAN | BASELINE |      | TARGET DAN PAGU INDIKATOR TAHUN |               |        |               |        |               |        |               |        |               |
|---|---|---|--------|----------|------|---------------------------------|---------------|--------|---------------|--------|---------------|--------|---------------|--------|---------------|
|   |   |   |        |          |      | 2026                            |               | 2027   |               | 2028   |               | 2029   |               | 2030   |               |
|   |   |   |        | 2024     | 2025 | TARGET                          | PAGU          | TARGET | PAGU          | TARGET | PAGU          | TARGET | PAGU          | TARGET | PAGU          |
| (1)   | (2)   | (3)   | (4)    | (5)      | (6)  | (7)                             | (8)           | (9)    | (10)          | (11)   | (12)          | (13)   | (14)          | (15)   | (16)          |
| 1.02.02.2.01.0022<br>Pengembangan<br>Rumah Sakit  | Terpenuhinya rumah sakit yang ditingkatkan sarana, prasarana, alat kesehatan dan SDM agar sesuai standar jenis pelayanan rumah sakit berdasarkan kelas rumah sakit yang memenuhi rasio tempat tidur terhadap jumlah penduduk minimal 1:1000 dan/atau dalam rangka peningkatan kapasitas pelayanan rumah sakit | Jumlah rumah sakit yang ditingkatkan sarana, prasarana, alat kesehatan dan SDM agar sesuai standar jenis pelayanan rumah sakit berdasarkan kelas rumah sakit yang memenuhi rasio tempat tidur terhadap jumlah penduduk minimal 1:1000 dan/atau dalam rangka peningkatan kapasitas pelayanan rumah sakit | unit   | 3        | 3    | 3                               | 5.100.000.000 | 3      | 5.100.000.000 | 3      | 5.100.000.000 | 3      | 5.100.000.000 | 3      | 5.100.000.000 |
| 1.02.02.2.02<br>Penyediaan<br>Layanan Kesehatan<br>untuk UKM dan<br>UKP Rujukan<br>Tingkat Daerah<br>Kabupaten/Kota | Meningkatnya Penyediaan Layanan Kesehatan untuk UKM dan UKP Rujukan Tingkat Daerah Kabupaten/Kota di RSUD Bendan  | Presentase layanan RS tipe C  | persen | 100      | 100  | 100                             | 17.210.000    | 100    | 18.000.000    | 100    | 19.000.000    | 100    | 20.000.000    | 100    | 21.000.000    |
| 1.02.02.2.02.0002<br>Pengelolaan<br>Pelayanan<br>Kesehatan Ibu<br>Bersalin  | Terpenuhinya Ibu Bersalin yang Mendapatkan Pelayanan Kesehatan Sesuai Standar   | Jumlah Ibu Bersalin yang Mendapatkan Pelayanan Kesehatan Sesuai Standar   | orang  | 665      | 665  | 520                             | 17.210.000    | 540    | 18.000.000    | 560    | 19.000.000    | 580    | 20.000.000    | 600    | 21.000.000    |



| BIDANG URUSAN/<br>PROGRAM/<br>KEGIATAN/<br>SUBKEGIATAN   | OUTCOME /<br>OUTPUT   | INDIKATOR  | SATUAN | BASELINE |       | TARGET DAN PAGU INDIKATOR TAHUN |            |        |            |        |            |        |            |        |            |
|--|---|--|--------|----------|-------|---------------------------------|------------|--------|------------|--------|------------|--------|------------|--------|------------|
|  |   |  |        |          |       | 2026                            |            | 2027   |            | 2028   |            | 2029   |            | 2030   |            |
|  |   |  |        | 2024     | 2025  | TARGET                          | PAGU       | TARGET | PAGU       | TARGET | PAGU       | TARGET | PAGU       | TARGET | PAGU       |
| (1)  | (2)   | (3)  | (4)    | (5)      | (6)   | (7)                             | (8)        | (9)    | (10)       | (11)   | (12)       | (13)   | (14)       | (15)   | (16)       |
| 1.02.02.2.04<br>Penerbitan Izin Rumah Sakit Kelas C, D dan Fasilitas Pelayanan Kesehatan Tingkat Daerah Kabupaten/Kota | Meningkatnya Penerbitan Izin Rumah Sakit Kelas C, D dan Fasilitas Pelayanan Kesehatan Tingkat Daerah Kabupaten/Kota di RSUD Bendan  | Persentase capaian Indikator Nasional Mutu (INM) Rumah Sakit   | persen | 100      | 100   | 75                              | 23.770.000 | 75     | 82.500.000 | 75     | 82.500.000 | 75     | 82.500.000 | 75     | 82.500.000 |
| 1.02.02.2.04.0003<br>Peningkatan Mutu Pelayanan Fasilitas Kesehatan  | Terpenuhinya Fasilitas Kesehatan yang Dilakukan Pengukuran Indikator Nasional Mutu (INM) Pelayanan kesehatan  | Jumlah Fasilitas Kesehatan yang Dilakukan Pengukuran Indikator Nasional Mutu (INM) Pelayanan kesehatan                                       | unit   | 27       | 27    | 9                               | 23.770.000 | 9      | 82.500.000 | 9      | 82.500.000 | 9      | 82.500.000 | 9      | 82.500.000 |
| 1.02.03 PROGRAM<br>PENINGKATAN KAPASITAS SUMBER DAYA MANUSIA KESEHATAN   | Meningkatnya Kapasitas Sumber Daya Manusia Kesehatan melalui Pengembangan Mutu dan Peningkatan Kompetensi Teknis yang Selaras dengan Perencanaan Kebutuhan dan Pendayagunaan Sumber Daya Manusia Kesehatan di RSUD Bendan | Presentase tenaga kesehatan (Perawat) di Area Kritis (IBS, ICU/PICU/NICU, Dialisis) RSUD Bendan yang memiliki kompetensi yang dipersyaratkan | persen | 71,19    | 71,19 | 77,97                           | 58.163.000 | 84,75  | 71.021.000 | 89,83  | 72.021.000 | 94,92  | 73.021.000 | 100    | 74.021.000 |



| BIDANG URUSAN/<br>PROGRAM/<br>KEGIATAN/<br>SUBKEGIATAN   | OUTCOME /<br>OUTPUT   | INDIKATOR   | SATUAN  | BASELINE |      | TARGET DAN PAGU INDIKATOR TAHUN |            |        |            |        |            |        |            |        |            |
|--|---|---|---------|----------|------|---------------------------------|------------|--------|------------|--------|------------|--------|------------|--------|------------|
|  |   |   |         |          |      | 2026                            |            | 2027   |            | 2028   |            | 2029   |            | 2030   |            |
|  |   |   |         | 2024     | 2025 | TARGET                          | PAGU       | TARGET | PAGU       | TARGET | PAGU       | TARGET | PAGU       | TARGET | PAGU       |
| (1)  | (2)   | (3)   | (4)     | (5)      | (6)  | (7)                             | (8)        | (9)    | (10)       | (11)   | (12)       | (13)   | (14)       | (15)   | (16)       |
| 1.02.03.2.02<br>Perencanaan<br>Kebutuhan dan<br>Pendayagunaan<br>Sumber Daya<br>Manusia Kesehatan<br>untuk UKP dan<br>UKM di Wilayah<br>Kabupaten/Kota | Meningkatnya<br>Perencanaan<br>Kebutuhan dan<br>Pendayagunaan<br>Sumber Daya<br>Manusia<br>Kesehatan untuk<br>UKP dan UKM di<br>Wilayah<br>Kabupaten/Kota<br>di RSUD Bendan | Persentase<br>tenaga<br>kesehatan yang<br>terkredensial   | persen  | 100      | 100  | 100                             | 38.713.000 | 100    | 51.571.000 | 100    | 52.571.000 | 100    | 53.571.000 | 100    | 54.571.000 |
| 1.02.03.2.02.0002<br>Pemenuhan<br>Kebutuhan Sumber<br>Daya Manusia<br>Kesehatan Sesuai<br>Standar  | Terpenuhinya<br>Sumber Daya<br>Manusia<br>Kesehatan yang<br>Memenuhi Standar<br>di Fasilitas<br>Pelayanan<br>Kesehatan<br>(Fasyankes)                                       | Jumlah Sumber<br>Daya Manusia<br>Kesehatan yang<br>Memenuhi<br>Standar di<br>Fasilitas<br>Pelayanan<br>Kesehatan<br>(Fasyankes) | Orang   | 0        | 0    | 0                               | -          | 451    | 38.571.000 | 451    | 38.571.000 | 451    | 38.571.000 | 451    | 38.571.000 |
| 1.02.03.2.02.0003<br>Pembinaan dan<br>Pengawasan Sumber<br>Daya Manusia<br>Kesehatan   | Terpenuhinya<br>Dokumen Hasil<br>Pembinaan dan<br>Pengawasan<br>Sumber Daya<br>Manusia<br>Kesehatan   | Jumlah<br>Dokumen Hasil<br>Pembinaan dan<br>Pengawasan<br>Sumber Daya<br>Manusia<br>Kesehatan                                   | Dokumen | 2        | 2    | 2                               | 38.713.000 | 2      | 13.000.000 | 2      | 14.000.000 | 2      | 15.000.000 | 2      | 16.000.000 |
| 1.02.03.2.03<br>Pengembangan<br>Mutu dan<br>Peningkatan<br>Kompetensi Teknis<br>Sumber Daya<br>Manusia Kesehatan<br>Tingkat Daerah<br>Kabupaten/Kota   | Meningkatnya<br>Pengembangan<br>Mutu dan<br>Peningkatan<br>Kompetensi<br>Teknis Sumber<br>Daya Manusia<br>Kesehatan<br>Tingkat Daerah<br>Kabupaten/Kota<br>di RSUD Bendan   | Persentase<br>sumber daya<br>manusia<br>kesehatan yang<br>bersertifikat<br>pelatihan<br>pengembangan<br>kompetensi              | persen  | 20       | 20   | 40                              | 19.450.000 | 40     | 19.450.000 | 45     | 19.450.000 | 50     | 19.450.000 | 55     | 19.450.000 |



| BIDANG URUSAN/<br>PROGRAM/<br>KEGIATAN/<br>SUBKEGIATAN   | OUTCOME /<br>OUTPUT   | INDIKATOR   | SATUAN  | BASELINE |      | TARGET DAN PAGU INDIKATOR TAHUN |                 |        |                 |        |                 |        |                 |        |                 |
|--|---|---|---------|----------|------|---------------------------------|-----------------|--------|-----------------|--------|-----------------|--------|-----------------|--------|-----------------|
|  |   |   |         |          |      | 2026                            |                 | 2027   |                 | 2028   |                 | 2029   |                 | 2030   |                 |
|  |   |   |         | 2024     | 2025 | TARGET                          | PAGU            | TARGET | PAGU            | TARGET | PAGU            | TARGET | PAGU            | TARGET | PAGU            |
| (1)  | (2)   | (3)   | (4)     | (5)      | (6)  | (7)                             | (8)             | (9)    | (10)            | (11)   | (12)            | (13)   | (14)            | (15)   | (16)            |
| 1.02.03.2.03.0001<br>Pengembangan Mutu dan Peningkatan Kompetensi Teknis Sumber Daya Manusia Kesehatan Tingkat Daerah Kabupaten/Kota | Terpenuhinya Sumber Daya Manusia Kesehatan Tingkat Daerah Kabupaten/Kota yang Ditingkatkan Mutu dan Kompetensinya   | Jumlah Sumber Daya Manusia Kesehatan Tingkat Daerah Kabupaten/Kota yang Ditingkatkan Mutu dan Kompetensinya | orang   | 84       | 84   | 250                             | 19.450.000      | 250    | 19.450.000      | 250    | 19.450.000      | 250    | 19.450.000      | 250    | 19.450.000      |
| X.XX.01 PROGRAM PENUNJANG URUSAN PEMERINTAHAN DAERAH KABUPATEN/KOTA  | Meningkatnya efektivitas tata kelola pemerintahan daerah melalui perencanaan yang selaras, pelayanan administrasi yang andal, serta pengelolaan keuangan dan aset daerah yang transparan dan akuntabel di RSUD Bendan | Persentase ketersediaan laporan capaian kinerja   | persen  | 100      | 100  | 100                             | 104.062.826.000 | 100    | 106.103.112.000 | 100    | 107.743.768.000 | 100    | 109.824.424.000 | 100    | 111.895.080.000 |
| X.XX.01.2.01 Perencanaan, Penganggaran, dan Evaluasi Kinerja Perangkat Daerah  | Meningkatnya Perencanaan, Penganggaran, dan Evaluasi Kinerja Perangkat Daerah yang transparan dan akuntabel   | Persentase ketercapaian Perencanaan, Penganggaran, dan Evaluasi Kinerja Perangkat Daerah                    | persen  | 100      | 100  | 100                             | 12.000.000      | 100    | 12.000.000      | 100    | 12.000.000      | 100    | 12.000.000      | 100    | 12.000.000      |
| X.XX.01.2.01.0001<br>Penyusunan Dokumen Perencanaan Perangkat Daerah   | Terpenuhinya Dokumen Perencanaan Perangkat Daerah   | Jumlah Dokumen Perencanaan Perangkat Daerah   | Dokumen | 2        | 2    | 2                               | 2.500.000       | 2      | 2.500.000       | 2      | 2.500.000       | 2      | 2.500.000       | 2      | 2.500.000       |
| X.XX.01.2.01.0002<br>Koordinasi dan Penyusunan Dokumen RKA-SKPD  | Terpenuhinya Dokumen RKA-SKPD dan Laporan Hasil Koordinasi  | Jumlah Dokumen RKA-SKPD dan Laporan Hasil Koordinasi  | Dokumen | 2        | 2    | 2                               | 1.500.000       | 2      | 1.500.000       | 2      | 1.500.000       | 2      | 1.500.000       | 2      | 1.500.000       |



| BIDANG URUSAN/<br>PROGRAM/<br>KEGIATAN/<br>SUBKEGIATAN                                | OUTCOME /<br>OUTPUT  | INDIKATOR  | SATUAN        | BASELINE   |            | TARGET DAN PAGU INDIKATOR TAHUN |                   |            |                   |            |                   |            |                   |            |                   |
|---|--|--|---------------|------------|------------|---------------------------------|-------------------|------------|-------------------|------------|-------------------|------------|-------------------|------------|-------------------|
|   |  |  |               |            |            | 2026                            |                   | 2027       |                   | 2028       |                   | 2029       |                   | 2030       |                   |
|   |  |  |               | 2024       | 2025       | TARGET                          | PAGU              | TARGET     | PAGU              | TARGET     | PAGU              | TARGET     | PAGU              | TARGET     | PAGU              |
| (1)   | (2)  | (3)  | (4)           | (5)        | (6)        | (7)                             | (8)               | (9)        | (10)              | (11)       | (12)              | (13)       | (14)              | (15)       | (16)              |
|   | Penyusunan Dokumen RKA-SKPD  | Penyusunan Dokumen RKA-SKPD  |               |            |            |                                 |                   |            |                   |            |                   |            |                   |            |                   |
| X.XX.01.2.01.0007<br>Evaluasi Kinerja Perangkat Daerah                                | Terpenuhinya Laporan Evaluasi Kinerja Perangkat Daerah   | Jumlah Laporan Evaluasi Kinerja Perangkat Daerah   | Dokumen       | 10         | 10         | 10                              | 8.000.000         | 10         | 8.000.000         | 10         | 8.000.000         | 10         | 8.000.000         | 10         | 8.000.000         |
| <b>X.XX.01.2.02<br/>Administrasi Keuangan Perangkat Daerah</b>                        | <b>Meningkatnya Administrasi Keuangan Perangkat Daerah yang transparan dan akuntabel di RSUD Bendan</b>                  | <b>Persentase ketercapaian administrasi keuangan perangkat daerah</b>  | <b>persen</b> | <b>100</b> | <b>100</b> | <b>100</b>                      | <b>49.300.000</b> | <b>100</b> | <b>49.300.000</b> | <b>100</b> | <b>49.300.000</b> | <b>100</b> | <b>49.300.000</b> | <b>100</b> | <b>49.300.000</b> |
| X.XX.01.2.02.0003<br>Pelaksanaan Penatausahaan dan Pengujian/Verifikasi Keuangan SKPD | Terpenuhinya Dokumen Penatausahaan dan Pengujian/Verifikasi Keuangan SKPD  | Jumlah Dokumen Penatausahaan dan Pengujian/Verifikasi Keuangan SKPD  | Dokumen       | 12         | 12         | 12                              | 47.800.000        | 12         | 47.800.000        | 12         | 47.800.000        | 12         | 47.800.000        | 12         | 47.800.000        |
| X.XX.01.2.02.0005<br>Koordinasi dan Penyusunan Laporan Keuangan Akhir Tahun SKPD      | Terpenuhinya Laporan Keuangan Akhir Tahun SKPD dan Laporan Hasil Koordinasi Penyusunan Laporan Keuangan Akhir Tahun SKPD | Jumlah Laporan Keuangan Akhir Tahun SKPD dan Laporan Hasil Koordinasi Penyusunan Laporan Keuangan Akhir Tahun SKPD | Dokumen       | 1          | 1          | 1                               | 1.500.000         | 1          | 1.500.000         | 1          | 1.500.000         | 1          | 1.500.000         | 1          | 1.500.000         |



| BIDANG URUSAN/ PROGRAM/ KEGIATAN/ SUBKEGIATAN                          | OUTCOME / OUTPUT   | INDIKATOR   | SATUAN | BASELINE |      | TARGET DAN PAGU INDIKATOR TAHUN |                 |        |                 |        |                 |        |                 |        |                 |
|--|--|---|--------|----------|------|---------------------------------|-----------------|--------|-----------------|--------|-----------------|--------|-----------------|--------|-----------------|
|  |  |   |        |          |      | 2026                            |                 | 2027   |                 | 2028   |                 | 2029   |                 | 2030   |                 |
|  |  |   |        | 2024     | 2025 | TARGET                          | PAGU            | TARGET | PAGU            | TARGET | PAGU            | TARGET | PAGU            | TARGET | PAGU            |
| (1)  | (2)  | (3)   | (4)    | (5)      | (6)  | (7)                             | (8)             | (9)    | (10)            | (11)   | (12)            | (13)   | (14)            | (15)   | (16)            |
| X.XX.01 PROGRAM PENUNJANG URUSAN PEMERINTAHAN DAERAH KABUPATEN/KOTA    |  | Presentase ketersediaan layanan administrasi kepegawaian, administrasi umum dan jasa penunjang urusan pemerintah daerah | persen | 100      | 100  | 100                             |                 | 100    |                 | 100    |                 | 100    |                 | 100    |                 |
| X.XX.01.2.06 Administrasi Umum Perangkat Daerah                        | Meningkatnya Administrasi Umum Perangkat Daerah yang transparan dan akuntabel di RSUD Bendan | Persentase ketercapaian administrasi umum perangkat daerah  | persen | 100      | 100  | 100                             | 1.526.000       | 100    | 1.812.000       | 100    | 2.468.000       | 100    | 3.124.000       | 100    | 3.780.000       |
| X.XX.01.2.06.0009 Penyelenggaraan Rapat Koordinasi dan Konsultasi SKPD | Terpenuhinya Laporan Penyelenggaraan Rapat Koordinasi dan Konsultasi SKPD                    | Jumlah Laporan Penyelenggaraan Rapat Koordinasi dan Konsultasi SKPD   | paket  | 2        | 2    | 2                               | 1.526.000       | 2      | 1.812.000       | 3      | 2.468.000       | 4      | 3.124.000       | 5      | 3.780.000       |
| X.XX.01 PROGRAM PENUNJANG URUSAN PEMERINTAHAN DAERAH KABUPATEN/KOTA    |  | Presentase ketersediaan layanan BLUD  | persen | 100      | 100  | 100                             |                 | 100    |                 | 100    |                 | 100    |                 | 100    |                 |
| X.XX.01.2.10 Peningkatan Pelayanan BLUD                                | Meningkatnya pelayanan BLUD di RSUD Bendan   | Persentase ketercapaian peningkatan pelayanan BLUD  | persen | 100      | 100  | 100                             | 104.000.000.000 | 100    | 106.040.000.000 | 100    | 107.680.000.000 | 100    | 109.760.000.000 | 100    | 111.830.000.000 |
| X.XX.01.2.10.0001 Pelayanan dan Penunjang Pelayanan BLUD               | Terpenuhinya BLUD yang Menyediakan Pelayanan dan Penunjang Pelayanan                         | Jumlah BLUD yang Menyediakan Pelayanan dan Penunjang Pelayanan  | unit   | 1        | 1    | 1                               | 104.000.000.000 | 1      | 106.040.000.000 | 1      | 107.680.000.000 | 1      | 109.760.000.000 | 1      | 111.830.000.000 |



| BIDANG URUSAN/ PROGRAM/ KEGIATAN/ SUBKEGIATAN   | OUTCOME / OUTPUT   | INDIKATOR  | SATUAN  | BASELINE |       | TARGET DAN PAGU INDIKATOR TAHUN |               |        |               |        |               |        |               |        |               |
|---|--|--|---------|----------|-------|---------------------------------|---------------|--------|---------------|--------|---------------|--------|---------------|--------|---------------|
|   |  |  |         |          |       | 2026                            |               | 2027   |               | 2028   |               | 2029   |               | 2030   |               |
|   |  |  |         | 2024     | 2025  | TARGET                          | PAGU          | TARGET | PAGU          | TARGET | PAGU          | TARGET | PAGU          | TARGET | PAGU          |
| (1)   | (2)  | (3)  | (4)     | (5)      | (6)   | (7)                             | (8)           | (9)    | (10)          | (11)   | (12)          | (13)   | (14)          | (15)   | (16)          |
| <b>PUSKESMAS BENDAN</b>   |  |  |         |          |       |                                 |               |        |               |        |               |        |               |        |               |
| 1.02.02 PROGRAM PEMENUHAN UPAYA KESEHATAN PERORANGAN DAN UPAYA KESEHATAN MASYARAKAT               | Meningkatnya Pemenuhan Upaya Kesehatan Perorangan dan Upaya Kesehatan Masyarakat melalui Penyediaan Layanan Kesehatan yang Paripurna | Cakupan Penerima Pemeriksaan Kesehatan Gratis                  | Persen  | NA       | 30,00 | 40,00                           | 686.238.000   | 50,00  | 686.238.000   | 60,00  | 686.238.000   | 70,00  | 686.238.000   | 80,00  | 686.238.000   |
| 1.02.02.2.02 Penyediaan Layanan Kesehatan untuk UKM dan UKP Rujukan Tingkat Daerah Kabupaten/Kota | Meningkatnya Penyediaan Layanan Kesehatan untuk UKM dan UKP Rujukan Tingkat Daerah Kabupaten/Kota di Puskesmas Bendan                | Persentase layanan kesehatan untuk UKM dan UKP tingkat pertama | Persen  | 100      | 100   | 100                             | 686.238.000   | 100    | 686.238.000   | 100    | 686.238.000   | 100    | 686.238.000   | 100    | 686.238.000   |
| 1.02.02.2.02.0033 Operasional Pelayanan Puskesmas   | Terpenuhinya Dokumen Operasional Pelayanan Puskesmas   | Jumlah Dokumen Operasional Pelayanan Puskesmas                 | Dokumen | 4        | 4     | 4                               | 686.238.000   | 4      | 686.238.000   | 4      | 686.238.000   | 4      | 686.238.000   | 4      | 686.238.000   |
| X.XX.01 PROGRAM PENUNJANG URUSAN PEMERINTAHAN DAERAH KABUPATEN/KOTA                               | Meningkatnya layanan Badan Layanan Umum Daerah (BLUD) untuk memperkuat kualitas dan efisiensi pelayanan publik pada Puskesmas        | Persentase Ketersediaan Layanan BLUD                           | Persen  | 100      | 100   | 100                             | 2.750.000.000 | 100    | 2.780.000.000 | 100    | 2.810.000.000 | 100    | 2.830.000.000 | 100    | 2.850.000.000 |
| X.XX.01.2.10 Peningkatan Pelayanan BLUD   | Meningkatnya pelayanan BLUD di Puskesmas Bendan  | Persentase ketercapaian peningkatan pelayanan BLUD             | Persen  | 100      | 100   | 100                             | 2.750.000.000 | 100    | 2.780.000.000 | 100    | 2.810.000.000 | 100    | 2.830.000.000 | 100    | 2.850.000.000 |



| BIDANG URUSAN/ PROGRAM/ KEGIATAN/ SUBKEGIATAN   | OUTCOME / OUTPUT   | INDIKATOR  | SATUAN  | BASELINE |      | TARGET DAN PAGU INDIKATOR TAHUN |               |        |               |        |               |        |               |        |               |
|---|--|--|---------|----------|------|---------------------------------|---------------|--------|---------------|--------|---------------|--------|---------------|--------|---------------|
|   |  |  |         |          |      | 2026                            |               | 2027   |               | 2028   |               | 2029   |               | 2030   |               |
|   |  |  |         | 2024     | 2025 | TARGET                          | PAGU          | TARGET | PAGU          | TARGET | PAGU          | TARGET | PAGU          | TARGET | PAGU          |
| (1)   | (2)  | (3)  | (4)     | (5)      | (6)  | (7)                             | (8)           | (9)    | (10)          | (11)   | (12)          | (13)   | (14)          | (15)   | (16)          |
| X.XX.01.2.10.0001<br>Pelayanan dan Penunjang Pelayanan BLUD                                       | Terpenuhinya BLUD yang Menyediakan Pelayanan dan Penunjang Pelayanan   | Jumlah BLUD yang Menyediakan Pelayanan dan Penunjang Pelayanan | Unit    | 1        | 1    | 1                               | 2.750.000.000 | 1      | 2.780.000.000 | 1      | 2.810.000.000 | 1      | 2.830.000.000 | 1      | 2.850.000.000 |
| <b>PUSKESMAS KRAMATSARI</b>   |  |  |         |          |      |                                 |               |        |               |        |               |        |               |        |               |
| 1.02.02 PROGRAM PEMENUHAN UPAYA KESEHATAN PERORANGAN DAN UPAYA KESEHATAN MASYARAKAT               | Meningkatnya Pemenuhan Upaya Kesehatan Perorangan dan Upaya Kesehatan Masyarakat melalui Penyediaan Layanan Kesehatan yang Paripurna | Cakupan Penerima Pemeriksaan Kesehatan Gratis                  | Persen  | NA       | 30   | 40                              | 602.121.000   | 50     | 602.121.000   | 60     | 602.121.000   | 70     | 602.121.000   | 80     | 602.121.000   |
| 1.02.02.2.02 Penyediaan Layanan Kesehatan untuk UKM dan UKP Rujukan Tingkat Daerah Kabupaten/Kota | Meningkatnya Penyediaan Layanan Kesehatan untuk UKM dan UKP Rujukan Tingkat Daerah Kabupaten/Kota di Puskesmas Kramatsari            | Persentase layanan kesehatan untuk UKM dan UKP tingkat pertama | Persen  | 100      | 100  | 100                             | 602.121.000   | 100    | 602.121.000   | 100    | 602.121.000   | 100    | 602.121.000   | 100    | 602.121.000   |
| 1.02.02.2.02.0033 Operasional Pelayanan Puskesmas   | Terpenuhinya Dokumen Operasional Pelayanan Puskesmas   | Jumlah Dokumen Operasional Pelayanan Puskesmas                 | Dokumen | 4        | 4    | 4                               | 602.121.000   | 4      | 602.121.000   | 4      | 602.121.000   | 4      | 602.121.000   | 4      | 602.121.000   |
| X.XX.01 PROGRAM PENUNJANG URUSAN PEMERINTAHAN DAERAH KABUPATEN/KOTA                               | Meningkatnya layanan Badan Layanan Umum Daerah (BLUD) untuk memperkuat kualitas dan efisiensi pelayanan publik pada Puskesmas        | Persentase Ketersediaan Layanan BLUD                           | Persen  | 100      | 100  | 100                             | 1.070.000.000 | 100    | 1.090.000.000 | 100    | 1.110.000.000 | 100    | 1.130.000.000 | 100    | 1.150.000.000 |



| BIDANG URUSAN/ PROGRAM/ KEGIATAN/ SUBKEGIATAN   | OUTCOME / OUTPUT   | INDIKATOR  | SATUAN  | BASELINE |      | TARGET DAN PAGU INDIKATOR TAHUN |               |        |               |        |               |        |               |        |               |
|---|--|--|---------|----------|------|---------------------------------|---------------|--------|---------------|--------|---------------|--------|---------------|--------|---------------|
|   |  |  |         |          |      | 2026                            |               | 2027   |               | 2028   |               | 2029   |               | 2030   |               |
|   |  |  |         | 2024     | 2025 | TARGET                          | PAGU          | TARGET | PAGU          | TARGET | PAGU          | TARGET | PAGU          | TARGET | PAGU          |
| (1)   | (2)  | (3)  | (4)     | (5)      | (6)  | (7)                             | (8)           | (9)    | (10)          | (11)   | (12)          | (13)   | (14)          | (15)   | (16)          |
| X.XX.01.2.10 Peningkatan Pelayanan BLUD   | Meningkatnya pelayanan BLUD di Puskesmas Kramatsari  | Persentase ketercapaian peningkatan pelayanan BLUD             | Persen  | 100      | 100  | 100                             | 1.070.000.000 | 100    | 1.090.000.000 | 100    | 1.110.000.000 | 100    | 1.130.000.000 | 100    | 1.150.000.000 |
| X.XX.01.2.10.0001 Pelayanan dan Penunjang Pelayanan BLUD  | Terpenuhinya BLUD yang Menyediakan Pelayanan dan Penunjang Pelayanan   | Jumlah BLUD yang Menyediakan Pelayanan dan Penunjang Pelayanan | Unit    | 1        | 1    | 1                               | 1.070.000.000 | 1      | 1.090.000.000 | 1      | 1.110.000.000 | 1      | 1.130.000.000 | 1      | 1.150.000.000 |
| <b>PUSKESMAS TIRTO</b>  |  |  |         |          |      |                                 |               |        |               |        |               |        |               |        |               |
| 1.02.02 PROGRAM PEMENUHAN UPAYA KESEHATAN PERORANGAN DAN UPAYA KESEHATAN MASYARAKAT               | Meningkatnya Pemenuhan Upaya Kesehatan Perorangan dan Upaya Kesehatan Masyarakat melalui Penyediaan Layanan Kesehatan yang Paripurna | Cakupan Penerima Pemeriksaan Kesehatan Gratis                  | Persen  | NA       | 30   | 40                              | 739.203.000   | 50     | 739.203.000   | 60     | 739.203.000   | 70     | 739.203.000   | 80     | 739.203.000   |
| 1.02.02.2.02 Penyediaan Layanan Kesehatan untuk UKM dan UKP Rujukan Tingkat Daerah Kabupaten/Kota | Meningkatnya Penyediaan Layanan Kesehatan untuk UKM dan UKP Rujukan Tingkat Daerah Kabupaten/Kota di Puskesmas Tirto                 | Persentase layanan kesehatan untuk UKM dan UKP tingkat pertama | Persen  | 100      | 100  | 100                             | 739.203.000   | 100    | 739.203.000   | 100    | 739.203.000   | 100    | 739.203.000   | 100    | 739.203.000   |
| 1.02.02.2.02.0033 Operasional Pelayanan Puskesmas   | Terpenuhinya Dokumen Operasional Pelayanan Puskesmas   | Jumlah Dokumen Operasional Pelayanan Puskesmas                 | Dokumen | 4        | 4    | 4                               | 739.203.000   | 4      | 739.203.000   | 4      | 739.203.000   | 4      | 739.203.000   | 4      | 739.203.000   |



| BIDANG URUSAN/<br>PROGRAM/<br>KEGIATAN/<br>SUBKEGIATAN  | OUTCOME /<br>OUTPUT  | INDIKATOR  | SATUAN | BASELINE |      | TARGET DAN PAGU INDIKATOR TAHUN |               |        |               |        |               |        |               |        |               |
|---|--|--|--------|----------|------|---------------------------------|---------------|--------|---------------|--------|---------------|--------|---------------|--------|---------------|
|   |  |  |        |          |      | 2026                            |               | 2027   |               | 2028   |               | 2029   |               | 2030   |               |
|   |  |  |        | 2024     | 2025 | TARGET                          | PAGU          | TARGET | PAGU          | TARGET | PAGU          | TARGET | PAGU          | TARGET | PAGU          |
| (1)   | (2)  | (3)  | (4)    | (5)      | (6)  | (7)                             | (8)           | (9)    | (10)          | (11)   | (12)          | (13)   | (14)          | (15)   | (16)          |
| X.XX.01 PROGRAM PENUNJANG URUSAN PEMERINTAHAN DAERAH KABUPATEN/KOTA                               | Meningkatnya layanan Badan Layanan Umum Daerah (BLUD) untuk memperkuat kualitas dan efisiensi pelayanan publik pada Puskesmas        | Persentase Ketersediaan Layanan BLUD                           | Persen | 100      | 100  | 100                             | 1.450.000.000 | 100    | 1.500.000.000 | 100    | 1.550.000.000 | 100    | 1.600.000.000 | 100    | 1.650.000.000 |
| X.XX.01.2.10 Peningkatan Pelayanan BLUD   | Meningkatnya pelayanan BLUD di Puskesmas Tirto   | Persentase ketercapaian peningkatan pelayanan BLUD             | Persen | 100      | 100  | 100                             | 1.450.000.000 | 100    | 1.500.000.000 | 100    | 1.550.000.000 | 100    | 1.600.000.000 | 100    | 1.650.000.000 |
| X.XX.01.2.10.0001 Pelayanan dan Penunjang Pelayanan BLUD  | Terpenuhinya BLUD yang Menyediakan Pelayanan dan Penunjang Pelayanan   | Jumlah BLUD yang Menyediakan Pelayanan dan Penunjang Pelayanan | Unit   | 1        | 1    | 1                               | 1.450.000.000 | 1      | 1.500.000.000 | 1      | 1.550.000.000 | 1      | 1.600.000.000 | 1      | 1.650.000.000 |
| <b>PUSKESMAS MEDONO</b>   |  |  |        |          |      |                                 |               |        |               |        |               |        |               |        |               |
| 1.02.02 PROGRAM PEMENUHAN UPAYA KESEHATAN PERORANGAN DAN UPAYA KESEHATAN MASYARAKAT               | Meningkatnya Pemenuhan Upaya Kesehatan Perorangan dan Upaya Kesehatan Masyarakat melalui Penyediaan Layanan Kesehatan yang Paripurna | Cakupan Penerima Pemeriksaan Kesehatan Gratis                  | Persen | NA       | 30   | 40                              | 724.061.000   | 50     | 724.061.000   | 60     | 724.061.000   | 70     | 724.061.000   | 80     | 724.061.000   |
| 1.02.02.2.02 Penyediaan Layanan Kesehatan untuk UKM dan UKP Rujukan Tingkat Daerah Kabupaten/Kota | Meningkatnya Penyediaan Layanan Kesehatan untuk UKM dan UKP Rujukan Tingkat Daerah Kabupaten/Kota di Puskesmas Medono                | Persentase layanan kesehatan untuk UKM dan UKP tingkat pertama | Persen | 100      | 100  | 100                             | 724.061.000   | 100    | 724.061.000   | 100    | 724.061.000   | 100    | 724.061.000   | 100    | 724.061.000   |



| BIDANG URUSAN/<br>PROGRAM/<br>KEGIATAN/<br>SUBKEGIATAN   | OUTCOME /<br>OUTPUT   | INDIKATOR   | SATUAN        | BASELINE   |            | TARGET DAN PAGU INDIKATOR TAHUN |                      |            |                      |            |                      |            |                      |            |                      |
|--|---|---|---------------|------------|------------|---------------------------------|----------------------|------------|----------------------|------------|----------------------|------------|----------------------|------------|----------------------|
|  |   |   |               |            |            | 2026                            |                      | 2027       |                      | 2028       |                      | 2029       |                      | 2030       |                      |
|  |   |   |               | 2024       | 2025       | TARGET                          | PAGU                 | TARGET     | PAGU                 | TARGET     | PAGU                 | TARGET     | PAGU                 | TARGET     | PAGU                 |
| (1)  | (2)   | (3)   | (4)           | (5)        | (6)        | (7)                             | (8)                  | (9)        | (10)                 | (11)       | (12)                 | (13)       | (14)                 | (15)       | (16)                 |
| 1.02.02.2.02.0033<br>Operasional<br>Pelayanan<br>Puskesmas   | Terpenuhinya<br>Dokumen<br>Operasional<br>Pelayanan<br>Puskesmas  | Jumlah<br>Dokumen<br>Operasional<br>Pelayanan<br>Puskesmas                    | Dokumen       | 4          | 4          | 4                               | 724.061.000          | 4          | 724.061.000          | 4          | 724.061.000          | 4          | 724.061.000          | 4          | 724.061.000          |
| <b>X.XX.01 PROGRAM<br/>PENUNJANG<br/>URUSAN<br/>PEMERINTAHAN<br/>DAERAH<br/>KABUPATEN/KOTA</b>                         | <b>Meningkatnya<br/>layanan Badan<br/>Layanan Umum<br/>Daerah (BLUD)<br/>untuk<br/>memperkuat<br/>kualitas dan<br/>efisiensi<br/>pelayanan publik<br/>pada Puskesmas</b>            | <b>Persentase<br/>Ketersediaan<br/>Layanan BLUD</b>                           | <b>Persen</b> | <b>100</b> | <b>100</b> | <b>100</b>                      | <b>1.050.000.000</b> | <b>100</b> | <b>1.190.000.000</b> | <b>100</b> | <b>1.240.000.000</b> | <b>100</b> | <b>1.290.000.000</b> | <b>100</b> | <b>1.340.000.000</b> |
| <b>X.XX.01.2.10<br/>Peningkatan<br/>Pelayanan BLUD</b>   | <b>Meningkatnya<br/>pelayanan BLUD<br/>di Puskesmas<br/>Medono</b>  | <b>Persentase<br/>ketercapaian<br/>peningkatan<br/>pelayanan<br/>BLUD</b>     | <b>Persen</b> | <b>100</b> | <b>100</b> | <b>100</b>                      | <b>1.050.000.000</b> | <b>100</b> | <b>1.190.000.000</b> | <b>100</b> | <b>1.240.000.000</b> | <b>100</b> | <b>1.290.000.000</b> | <b>100</b> | <b>1.340.000.000</b> |
| X.XX.01.2.10.0001<br>Pelayanan dan<br>Penunjang<br>Pelayanan BLUD  | Terpenuhinya<br>BLUD yang<br>Menyediakan<br>Pelayanan dan<br>Penunjang<br>Pelayanan   | Jumlah BLUD<br>yang<br>Menyediakan<br>Pelayanan dan<br>Penunjang<br>Pelayanan | Unit          | 1          | 1          | 1                               | 1.050.000.000        | 1          | 1.190.000.000        | 1          | 1.240.000.000        | 1          | 1.290.000.000        | 1          | 1.340.000.000        |
| <b>PUSKESMAS NOYONTAAN</b>   |   |   |               |            |            |                                 |                      |            |                      |            |                      |            |                      |            |                      |
| <b>1.02.02 PROGRAM<br/>PEMENUHAN<br/>UPAYA<br/>KESEHATAN<br/>PERORANGAN<br/>DAN UPAYA<br/>KESEHATAN<br/>MASYARAKAT</b> | <b>Meningkatnya<br/>Pemenuhan<br/>Upaya Kesehatan<br/>Perorangan dan<br/>Upaya Kesehatan<br/>Masyarakat<br/>melalui<br/>Penyediaan<br/>Layanan<br/>Kesehatan yang<br/>Paripurna</b> | <b>Cakupan<br/>Penerima<br/>Pemeriksaan<br/>Kesehatan<br/>Gratis</b>          | <b>Persen</b> | <b>NA</b>  | <b>30</b>  | <b>40</b>                       | <b>454.369.000</b>   | <b>50</b>  | <b>454.369.000</b>   | <b>60</b>  | <b>454.369.000</b>   | <b>70</b>  | <b>454.369.000</b>   | <b>80</b>  | <b>454.369.000</b>   |



| BIDANG URUSAN/<br>PROGRAM/<br>KEGIATAN/<br>SUBKEGIATAN  | OUTCOME /<br>OUTPUT   | INDIKATOR   | SATUAN  | BASELINE |      | TARGET DAN PAGU INDIKATOR TAHUN |               |        |               |        |               |        |               |        |               |
|---|---|---|---------|----------|------|---------------------------------|---------------|--------|---------------|--------|---------------|--------|---------------|--------|---------------|
|   |   |   |         |          |      | 2026                            |               | 2027   |               | 2028   |               | 2029   |               | 2030   |               |
|   |   |   |         | 2024     | 2025 | TARGET                          | PAGU          | TARGET | PAGU          | TARGET | PAGU          | TARGET | PAGU          | TARGET | PAGU          |
| (1)   | (2)   | (3)   | (4)     | (5)      | (6)  | (7)                             | (8)           | (9)    | (10)          | (11)   | (12)          | (13)   | (14)          | (15)   | (16)          |
| 1.02.02.2.02<br>Penyediaan<br>Layanan Kesehatan<br>untuk UKM dan<br>UKP Rujukan<br>Tingkat Daerah<br>Kabupaten/Kota | Meningkatnya<br>Penyediaan<br>Layanan<br>Kesehatan untuk<br>UKM dan UKP<br>Rujukan Tingkat<br>Daerah<br>Kabupaten/Kota<br>di Puskesmas<br>Noyontaan   | Persentase<br>layanan<br>kesehatan<br>untuk UKM dan<br>UKP tingkat<br>pertama | Persen  | 100      | 100  | 100                             | 454.369.000   | 100    | 454.369.000   | 100    | 454.369.000   | 100    | 454.369.000   | 100    | 454.369.000   |
| 1.02.02.2.02.0033<br>Operasional<br>Pelayanan<br>Puskesmas  | Terpenuhinya<br>Dokumen<br>Operasional<br>Pelayanan<br>Puskesmas  | Jumlah<br>Dokumen<br>Operasional<br>Pelayanan<br>Puskesmas                    | Dokumen | 4        | 4    | 4                               | 454.369.000   | 4      | 454.369.000   | 4      | 454.369.000   | 4      | 454.369.000   | 4      | 454.369.000   |
| X.XX.01 PROGRAM<br>PENUNJANG<br>URUSAN<br>PEMERINTAHAN<br>DAERAH<br>KABUPATEN/KOTA                                  | Meningkatnya<br>layanan Badan<br>Layanan Umum<br>Daerah (BLUD)<br>untuk memperkuat<br>kualitas dan<br>efisiensi<br>pelayanan publik<br>pada Puskesmas | Persentase<br>Ketersediaan<br>Layanan BLUD                                    | Persen  | 100      | 100  | 100                             | 1.140.000.000 | 100    | 1.282.915.000 | 100    | 1.356.502.000 | 100    | 1.429.970.000 | 100    | 1.503.437.000 |
| X.XX.01.2.10<br>Peningkatan<br>Pelayanan BLUD   | Meningkatnya<br>pelayanan BLUD<br>di Puskesmas<br>Noyontaan   | Persentase<br>ketercapaian<br>peningkatan<br>pelayanan<br>BLUD                | Persen  | 100      | 100  | 100                             | 1.140.000.000 | 100    | 1.282.915.000 | 100    | 1.356.502.000 | 100    | 1.429.970.000 | 100    | 1.503.437.000 |
| X.XX.01.2.10.0001<br>Pelayanan dan<br>Penunjang<br>Pelayanan BLUD   | Terpenuhinya<br>BLUD yang<br>Menyediakan<br>Pelayanan dan<br>Penunjang<br>Pelayanan   | Jumlah BLUD<br>yang<br>Menyediakan<br>Pelayanan dan<br>Penunjang<br>Pelayanan | Unit    | 1        | 1    | 1                               | 1.140.000.000 | 1      | 1.282.915.000 | 1      | 1.356.502.000 | 1      | 1.429.970.000 | 1      | 1.503.437.000 |



| BIDANG URUSAN/<br>PROGRAM/<br>KEGIATAN/<br>SUBKEGIATAN  | OUTCOME /<br>OUTPUT  | INDIKATOR  | SATUAN  | BASELINE |      | TARGET DAN PAGU INDIKATOR TAHUN |               |        |               |        |               |        |               |        |               |
|---|--|--|---------|----------|------|---------------------------------|---------------|--------|---------------|--------|---------------|--------|---------------|--------|---------------|
|   |  |  |         |          |      | 2026                            |               | 2027   |               | 2028   |               | 2029   |               | 2030   |               |
|   |  |  |         | 2024     | 2025 | TARGET                          | PAGU          | TARGET | PAGU          | TARGET | PAGU          | TARGET | PAGU          | TARGET | PAGU          |
| (1)   | (2)  | (3)  | (4)     | (5)      | (6)  | (7)                             | (8)           | (9)    | (10)          | (11)   | (12)          | (13)   | (14)          | (15)   | (16)          |
| <b>PUSKESMAS TONDANO</b>  |  |  |         |          |      |                                 |               |        |               |        |               |        |               |        |               |
| 1.02.02 PROGRAM PEMENUHAN UPAYA KESEHATAN PERORANGAN DAN UPAYA KESEHATAN MASYARAKAT               | Meningkatnya Pemenuhan Upaya Kesehatan Perorangan dan Upaya Kesehatan Masyarakat melalui Penyediaan Layanan Kesehatan yang Paripurna | Cakupan Penerima Pemeriksaan Kesehatan Gratis                  | Persen  | NA       | 30   | 40                              | 580.197.000   | 50     | 580.197.000   | 60     | 580.197.000   | 70     | 580.197.000   | 80     | 580.197.000   |
| 1.02.02.2.02 Penyediaan Layanan Kesehatan untuk UKM dan UKP Rujukan Tingkat Daerah Kabupaten/Kota | Meningkatnya Penyediaan Layanan Kesehatan untuk UKM dan UKP Rujukan Tingkat Daerah Kabupaten/Kota di Puskesmas Tondano               | Persentase layanan kesehatan untuk UKM dan UKP tingkat pertama | Persen  | 100      | 100  | 100                             | 580.197.000   | 100    | 580.197.000   | 100    | 580.197.000   | 100    | 580.197.000   | 100    | 580.197.000   |
| 1.02.02.2.02.0033 Operasional Pelayanan Puskesmas   | Terpenuhinya Dokumen Operasional Pelayanan Puskesmas   | Jumlah Dokumen Operasional Pelayanan Puskesmas                 | Dokumen | 4        | 4    | 4                               | 580.197.000   | 4      | 580.197.000   | 4      | 580.197.000   | 4      | 580.197.000   | 4      | 580.197.000   |
| X.XX.01 PROGRAM PENUNJANG URUSAN PEMERINTAHAN DAERAH KABUPATEN/KOTA                               | Meningkatnya layanan Badan Layanan Umum Daerah (BLUD) untuk memperkuat kualitas dan efisiensi pelayanan publik pada Puskesmas        | Persentase Ketersediaan Layanan BLUD                           | Persen  | 100      | 100  | 100                             | 1.075.000.000 | 100    | 1.194.208.000 | 100    | 1.204.208.000 | 100    | 1.214.208.000 | 100    | 1.224.208.000 |
| X.XX.01.2.10 Peningkatan Pelayanan BLUD   | Meningkatnya pelayanan BLUD di Puskesmas Tondano   | Persentase ketercapaian peningkatan pelayanan BLUD             | Persen  | 100      | 100  | 100                             | 1.075.000.000 | 100    | 1.194.208.000 | 100    | 1.204.208.000 | 100    | 1.214.208.000 | 100    | 1.224.208.000 |



| BIDANG URUSAN/<br>PROGRAM/<br>KEGIATAN/<br>SUBKEGIATAN  | OUTCOME /<br>OUTPUT  | INDIKATOR   | SATUAN  | BASELINE |      | TARGET DAN PAGU INDIKATOR TAHUN |               |        |               |        |               |        |               |        |               |
|---|--|---|---------|----------|------|---------------------------------|---------------|--------|---------------|--------|---------------|--------|---------------|--------|---------------|
|   |  |   |         |          |      | 2026                            |               | 2027   |               | 2028   |               | 2029   |               | 2030   |               |
|   |  |   |         | 2024     | 2025 | TARGET                          | PAGU          | TARGET | PAGU          | TARGET | PAGU          | TARGET | PAGU          | TARGET | PAGU          |
| (1)   | (2)  | (3)   | (4)     | (5)      | (6)  | (7)                             | (8)           | (9)    | (10)          | (11)   | (12)          | (13)   | (14)          | (15)   | (16)          |
| X.XX.01.2.10.0001<br>Pelayanan dan<br>Penunjang<br>Pelayanan BLUD   | Terpenuhinya<br>BLUD yang<br>Menyediakan<br>Pelayanan dan<br>Penunjang<br>Pelayanan  | Jumlah BLUD<br>yang<br>Menyediakan<br>Pelayanan dan<br>Penunjang<br>Pelayanan | Unit    | 1        | 1    | 1                               | 1.075.000.000 | 1      | 1.194.208.000 | 1      | 1.204.208.000 | 1      | 1.214.208.000 | 1      | 1.224.208.000 |
| <b>PUSKESMAS KLEGO</b>  |  |   |         |          |      |                                 |               |        |               |        |               |        |               |        |               |
| 1.02.02 PROGRAM<br>PEMENUHAN<br>UPAYA<br>KESEHATAN<br>PERORANGAN<br>DAN UPAYA<br>KESEHATAN<br>MASYARAKAT            | Meningkatnya<br>Pemenuhan<br>Upaya Kesehatan<br>Perorangan dan<br>Upaya Kesehatan<br>Masyarakat<br>melalui<br>Penyediaan<br>Layanan<br>Kesehatan yang<br>Paripurna | Cakupan<br>Penerima<br>Pemeriksaan<br>Kesehatan<br>Gratis                     | Persen  | NA       | 30   | 40                              | 664.413.000   | 50     | 664.413.000   | 60     | 664.413.000   | 70     | 664.413.000   | 80     | 664.413.000   |
| 1.02.02.2.02<br>Penyediaan<br>Layanan Kesehatan<br>untuk UKM dan<br>UKP Rujukan<br>Tingkat Daerah<br>Kabupaten/Kota | Meningkatnya<br>Penyediaan<br>Layanan<br>Kesehatan untuk<br>UKM dan UKP<br>Rujukan Tingkat<br>Daerah<br>Kabupaten/Kota<br>di Puskesmas<br>Klego                    | Persentase<br>layanan<br>kesehatan<br>untuk UKM dan<br>UKP tingkat<br>pertama | Persen  | 100      | 100  | 100                             | 664.413.000   | 100    | 664.413.000   | 100    | 664.413.000   | 100    | 664.413.000   | 100    | 664.413.000   |
| 1.02.02.2.02.0033<br>Operasional<br>Pelayanan<br>Puskesmas  | Terpenuhinya<br>Dokumen<br>Operasional<br>Pelayanan<br>Puskesmas   | Jumlah<br>Dokumen<br>Operasional<br>Pelayanan<br>Puskesmas                    | Dokumen | 4        | 4    | 4                               | 664.413.000   | 4      | 664.413.000   | 4      | 664.413.000   | 4      | 664.413.000   | 4      | 664.413.000   |
| X.XX.01 PROGRAM<br>PENUNJANG<br>URUSAN<br>PEMERINTAHAN<br>DAERAH<br>KABUPATEN/KOTA                                  | Meningkatnya<br>layanan Badan<br>Layanan Umum<br>Daerah (BLUD)<br>untuk memperkuat<br>kualitas dan<br>efisiensi<br>pelayanan publik<br>pada Puskesmas              | Persentase<br>Ketersediaan<br>Layanan BLUD                                    | Persen  | 100      | 100  | 100                             | 1.000.000.000 | 100    | 1.106.090.000 | 100    | 1.150.664.000 | 100    | 1.195.118.000 | 100    | 1.239.573.000 |



| BIDANG URUSAN/ PROGRAM/ KEGIATAN/ SUBKEGIATAN   | OUTCOME / OUTPUT   | INDIKATOR  | SATUAN  | BASELINE |      | TARGET DAN PAGU INDIKATOR TAHUN |               |        |               |        |               |        |               |        |               |
|---|--|--|---------|----------|------|---------------------------------|---------------|--------|---------------|--------|---------------|--------|---------------|--------|---------------|
|   |  |  |         |          |      | 2026                            |               | 2027   |               | 2028   |               | 2029   |               | 2030   |               |
|   |  |  |         | 2024     | 2025 | TARGET                          | PAGU          | TARGET | PAGU          | TARGET | PAGU          | TARGET | PAGU          | TARGET | PAGU          |
| (1)   | (2)  | (3)  | (4)     | (5)      | (6)  | (7)                             | (8)           | (9)    | (10)          | (11)   | (12)          | (13)   | (14)          | (15)   | (16)          |
| X.XX.01.2.10 Peningkatan Pelayanan BLUD   | Meningkatnya pelayanan BLUD di Puskesmas Klego   | Persentase ketercapaian peningkatan pelayanan BLUD             | Persen  | 100      | 100  | 100                             | 1.000.000.000 | 100    | 1.106.090.000 | 100    | 1.150.664.000 | 100    | 1.195.118.000 | 100    | 1.239.573.000 |
| X.XX.01.2.10.0001 Pelayanan dan Penunjang Pelayanan BLUD  | Terpenuhinya BLUD yang Menyediakan Pelayanan dan Penunjang Pelayanan   | Jumlah BLUD yang Menyediakan Pelayanan dan Penunjang Pelayanan | Unit    | 1        | 1    | 1                               | 1.000.000.000 | 1      | 1.106.090.000 | 1      | 1.150.664.000 | 1      | 1.195.118.000 | 1      | 1.239.573.000 |
| <b>PUSKESMAS SOKOREJO</b>   |  |  |         |          |      |                                 |               |        |               |        |               |        |               |        |               |
| 1.02.02 PROGRAM PEMENUHAN UPAYA KESEHATAN PERORANGAN DAN UPAYA KESEHATAN MASYARAKAT               | Meningkatnya Pemenuhan Upaya Kesehatan Perorangan dan Upaya Kesehatan Masyarakat melalui Penyediaan Layanan Kesehatan yang Paripurna | Cakupan Penerima Pemeriksaan Kesehatan Gratis                  | Persen  | NA       | 30   | 40                              | 586.075.000   | 50     | 586.075.000   | 60     | 586.075.000   | 70     | 586.075.000   | 80     | 586.075.000   |
| 1.02.02.2.02 Penyediaan Layanan Kesehatan untuk UKM dan UKP Rujukan Tingkat Daerah Kabupaten/Kota | Meningkatnya Penyediaan Layanan Kesehatan untuk UKM dan UKP Rujukan Tingkat Daerah Kabupaten/Kota di Puskesmas Sokorejo              | Persentase layanan kesehatan untuk UKM dan UKP tingkat pertama | Persen  | 100      | 100  | 100                             | 586.075.000   | 100    | 586.075.000   | 100    | 586.075.000   | 100    | 586.075.000   | 100    | 586.075.000   |
| 1.02.02.2.02.0033 Operasional Pelayanan Puskesmas   | Terpenuhinya Dokumen Operasional Pelayanan Puskesmas   | Jumlah Dokumen Operasional Pelayanan Puskesmas                 | Dokumen | 4        | 4    | 4                               | 586.075.000   | 4      | 586.075.000   | 4      | 586.075.000   | 4      | 586.075.000   | 4      | 586.075.000   |



| BIDANG URUSAN/ PROGRAM/ KEGIATAN/ SUBKEGIATAN   | OUTCOME / OUTPUT   | INDIKATOR  | SATUAN | BASELINE |      | TARGET DAN PAGU INDIKATOR TAHUN |               |        |               |        |               |        |               |        |               |
|---|--|--|--------|----------|------|---------------------------------|---------------|--------|---------------|--------|---------------|--------|---------------|--------|---------------|
|   |  |  |        |          |      | 2026                            |               | 2027   |               | 2028   |               | 2029   |               | 2030   |               |
|   |  |  |        | 2024     | 2025 | TARGET                          | PAGU          | TARGET | PAGU          | TARGET | PAGU          | TARGET | PAGU          | TARGET | PAGU          |
| (1)   | (2)  | (3)  | (4)    | (5)      | (6)  | (7)                             | (8)           | (9)    | (10)          | (11)   | (12)          | (13)   | (14)          | (15)   | (16)          |
| X.XX.01 PROGRAM PENUNJANG URUSAN PEMERINTAHAN DAERAH KABUPATEN/KOTA                               | Meningkatnya layanan Badan Layanan Umum Daerah (BLUD) untuk memperkuat kualitas dan efisiensi pelayanan publik pada Puskesmas        | Persentase Ketersediaan Layanan BLUD                           | Persen | 100      | 100  | 100                             | 1.973.375.000 | 100    | 2.117.462.000 | 100    | 2.261.548.000 | 100    | 2.405.635.000 | 100    | 2.549.721.000 |
| X.XX.01.2.10 Peningkatan Pelayanan BLUD   | Meningkatnya pelayanan BLUD di Puskesmas Sokorejo  | Persentase ketercapaian peningkatan pelayanan BLUD             | Persen | 100      | 100  | 100                             | 1.973.375.000 | 100    | 2.117.462.000 | 100    | 2.261.548.000 | 100    | 2.405.635.000 | 100    | 2.549.721.000 |
| X.XX.01.2.10.0001 Pelayanan dan Penunjang Pelayanan BLUD  | Terpenuhinya BLUD yang Menyediakan Pelayanan dan Penunjang Pelayanan   | Jumlah BLUD yang Menyediakan Pelayanan dan Penunjang Pelayanan | Unit   | 1        | 1    | 1                               | 1.973.375.000 | 1      | 2.117.462.000 | 1      | 2.261.548.000 | 1      | 2.405.635.000 | 1      | 2.549.721.000 |
| <b>PUSKESMAS DUKUH</b>  |  |  |        |          |      |                                 |               |        |               |        |               |        |               |        |               |
| 1.02.02 PROGRAM PEMENUHAN UPAYA KESEHATAN PERORANGAN DAN UPAYA KESEHATAN MASYARAKAT               | Meningkatnya Pemenuhan Upaya Kesehatan Perorangan dan Upaya Kesehatan Masyarakat melalui Penyediaan Layanan Kesehatan yang Paripurna | Cakupan Pemeriksaan Kesehatan Gratis                           | Persen | NA       | 30   | 40                              | 557.460.000   | 50     | 557.460.000   | 60     | 557.460.000   | 70     | 557.460.000   | 80     | 557.460.000   |
| 1.02.02.2.02 Penyediaan Layanan Kesehatan untuk UKM dan UKP Rujukan Tingkat Daerah Kabupaten/Kota | Meningkatnya Penyediaan Layanan Kesehatan untuk UKM dan UKP Rujukan Tingkat Daerah Kabupaten/Kota di Puskesmas Dukuh                 | Persentase layanan kesehatan untuk UKM dan UKP tingkat pertama | Persen | 100      | 100  | 100                             | 557.460.000   | 100    | 557.460.000   | 100    | 557.460.000   | 100    | 557.460.000   | 100    | 557.460.000   |



| BIDANG URUSAN/<br>PROGRAM/<br>KEGIATAN/<br>SUBKEGIATAN   | OUTCOME /<br>OUTPUT  | INDIKATOR   | SATUAN        | BASELINE   |            | TARGET DAN PAGU INDIKATOR TAHUN |                      |            |                      |            |                      |            |                      |            |                      |
|--|--|---|---------------|------------|------------|---------------------------------|----------------------|------------|----------------------|------------|----------------------|------------|----------------------|------------|----------------------|
|  |  |   |               |            |            | 2026                            |                      | 2027       |                      | 2028       |                      | 2029       |                      | 2030       |                      |
|  |  |   |               | 2024       | 2025       | TARGET                          | PAGU                 | TARGET     | PAGU                 | TARGET     | PAGU                 | TARGET     | PAGU                 | TARGET     | PAGU                 |
| (1)  | (2)  | (3)   | (4)           | (5)        | (6)        | (7)                             | (8)                  | (9)        | (10)                 | (11)       | (12)                 | (13)       | (14)                 | (15)       | (16)                 |
| 1.02.02.2.02.0033<br>Operasional<br>Pelayanan<br>Puskesmas   | Terpenuhinya<br>Dokumen<br>Operasional<br>Pelayanan<br>Puskesmas   | Jumlah<br>Dokumen<br>Operasional<br>Pelayanan<br>Puskesmas                    | Dokumen       | 4          | 4          | 4                               | 557.460.000          | 4          | 557.460.000          | 4          | 557.460.000          | 4          | 557.460.000          | 4          | 557.460.000          |
| <b>X.XX.01 PROGRAM<br/>PENUNJANG<br/>URUSAN<br/>PEMERINTAHAN<br/>DAERAH<br/>KABUPATEN/KOTA</b>           | <b>Meningkatnya<br/>layanan Badan<br/>Layanan Umum<br/>Daerah (BLUD)<br/>untuk<br/>memperkuat<br/>kualitas dan<br/>efisiensi<br/>pelayanan publik<br/>pada Puskesmas</b> | <b>Persentase<br/>Ketersediaan<br/>Layanan BLUD</b>                           | <b>Persen</b> | <b>100</b> | <b>100</b> | <b>100</b>                      | <b>1.250.000.000</b> | <b>100</b> | <b>1.300.000.000</b> | <b>100</b> | <b>1.325.000.000</b> | <b>100</b> | <b>1.350.000.000</b> | <b>100</b> | <b>1.375.000.000</b> |
| <b>X.XX.01.2.10<br/>Peningkatan<br/>Pelayanan BLUD</b>   | <b>Meningkatnya<br/>pelayanan BLUD<br/>di Puskesmas<br/>Dukuh</b>  | <b>Persentase<br/>ketercapaian<br/>peningkatan<br/>pelayanan<br/>BLUD</b>     | <b>Persen</b> | <b>100</b> | <b>100</b> | <b>100</b>                      | <b>1.250.000.000</b> | <b>100</b> | <b>1.300.000.000</b> | <b>100</b> | <b>1.325.000.000</b> | <b>100</b> | <b>1.350.000.000</b> | <b>100</b> | <b>1.375.000.000</b> |
| X.XX.01.2.10.0001<br>Pelayanan dan<br>Penunjang<br>Pelayanan BLUD  | Terpenuhinya<br>BLUD yang<br>Menyediakan<br>Pelayanan dan<br>Penunjang<br>Pelayanan  | Jumlah BLUD<br>yang<br>Menyediakan<br>Pelayanan dan<br>Penunjang<br>Pelayanan | Unit          | 1          | 1          | 1                               | 1.250.000.000        | 1          | 1.300.000.000        | 1          | 1.325.000.000        | 1          | 1.350.000.000        | 1          | 1.375.000.000        |
| <b>PUSKESMAS KRAPYAK KIDUL</b>   |  |   |               |            |            |                                 |                      |            |                      |            |                      |            |                      |            |                      |
| 1.02.02 PROGRAM<br>PEMENUHAN<br>UPAYA<br>KESEHATAN<br>PERORANGAN<br>DAN UPAYA<br>KESEHATAN<br>MASYARAKAT | Meningkatnya<br>Pemenuhan<br>Upaya Kesehatan<br>Perorangan dan<br>Upaya Kesehatan<br>Masyarakat<br>melalui<br>Penyediaan<br>Layanan<br>Kesehatan yang<br>Paripurna       | Cakupan<br>Penerimaan<br>Pemeriksaan<br>Kesehatan<br>Gratis                   | Persen        | NA         | 30         | 40                              | 473.675.000          | 50         | 473.675.000          | 60         | 473.675.000          | 70         | 473.675.000          | 80         | 473.675.000          |



| BIDANG URUSAN/ PROGRAM/ KEGIATAN/ SUBKEGIATAN  | OUTCOME / OUTPUT  | INDIKATOR  | SATUAN  | BASELINE |      | TARGET DAN PAGU INDIKATOR TAHUN |               |        |               |        |               |        |               |        |               |
|--|---|--|---------|----------|------|---------------------------------|---------------|--------|---------------|--------|---------------|--------|---------------|--------|---------------|
|  |   |  |         |          |      | 2026                            |               | 2027   |               | 2028   |               | 2029   |               | 2030   |               |
|  |   |  |         | 2024     | 2025 | TARGET                          | PAGU          | TARGET | PAGU          | TARGET | PAGU          | TARGET | PAGU          | TARGET | PAGU          |
| (1)  | (2)   | (3)  | (4)     | (5)      | (6)  | (7)                             | (8)           | (9)    | (10)          | (11)   | (12)          | (13)   | (14)          | (15)   | (16)          |
| 1.02.02.2.02<br>Penyediaan Layanan Kesehatan untuk UKM dan UKP Rujukan Tingkat Daerah Kabupaten/Kota | Meningkatnya Penyediaan Layanan Kesehatan untuk UKM dan UKP Rujukan Tingkat Daerah Kabupaten/Kota di Puskesmas Krapyak Kidul  | Persentase layanan kesehatan untuk UKM dan UKP tingkat pertama | Persen  | 100      | 100  | 100                             | 473.675.000   | 100    | 473.675.000   | 100    | 473.675.000   | 100    | 473.675.000   | 100    | 473.675.000   |
| 1.02.02.2.02.0033<br>Operasional Pelayanan Puskesmas   | Terpenuhinya Dokumen Operasional Pelayanan Puskesmas  | Jumlah Dokumen Operasional Pelayanan Puskesmas                 | Dokumen | 4        | 4    | 4                               | 473.675.000   | 4      | 473.675.000   | 4      | 473.675.000   | 4      | 473.675.000   | 4      | 473.675.000   |
| X.XX.01 PROGRAM PENUNJANG URUSAN PEMERINTAHAN DAERAH KABUPATEN/KOTA                                  | Meningkatnya layanan Badan Layanan Umum Daerah (BLUD) untuk memperkuat kualitas dan efisiensi pelayanan publik pada Puskesmas | Persentase Ketersediaan Layanan BLUD                           | Persen  | 100      | 100  | 100                             | 1.630.000.000 | 100    | 1.759.350.000 | 100    | 1.812.130.000 | 100    | 1.866.300.000 | 100    | 1.922.400.000 |
| X.XX.01.2.10<br>Peningkatan Pelayanan BLUD   | Meningkatnya pelayanan BLUD di Puskesmas Krapyak Kidul  | Persentase ketercapaian peningkatan pelayanan BLUD             | Persen  | 100      | 100  | 100                             | 1.630.000.000 | 100    | 1.759.350.000 | 100    | 1.812.130.000 | 100    | 1.866.300.000 | 100    | 1.922.400.000 |
| X.XX.01.2.10.0001<br>Pelayanan dan Penunjang Pelayanan BLUD  | Terpenuhinya BLUD yang Menyediakan Pelayanan dan Penunjang Pelayanan  | Jumlah BLUD yang Menyediakan Pelayanan dan Penunjang Pelayanan | Unit    | 1        | 1    | 1                               | 1.630.000.000 | 1      | 1.759.350.000 | 1      | 1.812.130.000 | 1      | 1.866.300.000 | 1      | 1.922.400.000 |



| BIDANG URUSAN/ PROGRAM/ KEGIATAN/ SUBKEGIATAN   | OUTCOME / OUTPUT   | INDIKATOR  | SATUAN  | BASELINE |      | TARGET DAN PAGU INDIKATOR TAHUN |               |        |               |        |               |        |               |        |               |
|---|--|--|---------|----------|------|---------------------------------|---------------|--------|---------------|--------|---------------|--------|---------------|--------|---------------|
|   |  |  |         |          |      | 2026                            |               | 2027   |               | 2028   |               | 2029   |               | 2030   |               |
|   |  |  |         | 2024     | 2025 | TARGET                          | PAGU          | TARGET | PAGU          | TARGET | PAGU          | TARGET | PAGU          | TARGET | PAGU          |
| (1)   | (2)  | (3)  | (4)     | (5)      | (6)  | (7)                             | (8)           | (9)    | (10)          | (11)   | (12)          | (13)   | (14)          | (15)   | (16)          |
| <b>PUSKESMAS KUSUMA BANGSA</b>  |  |  |         |          |      |                                 |               |        |               |        |               |        |               |        |               |
| 1.02.02 PROGRAM PEMENUHAN UPAYA KESEHATAN PERORANGAN DAN UPAYA KESEHATAN MASYARAKAT               | Meningkatnya Pemenuhan Upaya Kesehatan Perorangan dan Upaya Kesehatan Masyarakat melalui Penyediaan Layanan Kesehatan yang Paripurna | Cakupan Penerima Pemeriksaan Kesehatan Gratis                  | Persen  | NA       | 30   | 40                              | 688.556.000   | 50     | 688.556.000   | 60     | 688.556.000   | 70     | 688.556.000   | 80     | 688.556.000   |
| 1.02.02.2.02 Penyediaan Layanan Kesehatan untuk UKM dan UKP Rujukan Tingkat Daerah Kabupaten/Kota | Meningkatnya Penyediaan Layanan Kesehatan untuk UKM dan UKP Rujukan Tingkat Daerah Kabupaten/Kota di Puskesmas Kusuma Bangsa         | Persentase layanan kesehatan untuk UKM dan UKP tingkat pertama | Persen  | 100      | 100  | 100                             | 688.556.000   | 100    | 688.556.000   | 100    | 688.556.000   | 100    | 688.556.000   | 100    | 688.556.000   |
| 1.02.02.2.02.0033 Operasional Pelayanan Puskesmas   | Terpenuhinya Dokumen Operasional Pelayanan Puskesmas   | Jumlah Dokumen Operasional Pelayanan Puskesmas                 | Dokumen | 4        | 4    | 4                               | 688.556.000   | 4      | 688.556.000   | 4      | 688.556.000   | 4      | 688.556.000   | 4      | 688.556.000   |
| X.XX.01 PROGRAM PENUNJANG URUSAN PEMERINTAHAN DAERAH KABUPATEN/KOTA                               | Meningkatnya layanan Badan Layanan Umum Daerah (BLUD) untuk memperkuat kualitas dan efisiensi pelayanan publik pada Puskesmas        | Persentase Ketersediaan Layanan BLUD                           | Persen  | 100      | 100  | 100                             | 2.170.750.000 | 100    | 2.310.936.000 | 100    | 2.318.359.000 | 100    | 2.325.781.000 | 100    | 2.333.204.000 |
| X.XX.01.2.10 Peningkatan Pelayanan BLUD   | Meningkatnya pelayanan BLUD di Puskesmas Kusuma Bangsa   | Persentase ketercapaian peningkatan pelayanan BLUD             | Persen  | 100      | 100  | 100                             | 2.170.750.000 | 100    | 2.310.936.000 | 100    | 2.318.359.000 | 100    | 2.325.781.000 | 100    | 2.333.204.000 |



| BIDANG URUSAN/<br>PROGRAM/<br>KEGIATAN/<br>SUBKEGIATAN  | OUTCOME /<br>OUTPUT  | INDIKATOR  | SATUAN  | BASELINE |      | TARGET DAN PAGU INDIKATOR TAHUN |               |        |               |        |               |        |               |        |               |
|---|--|--|---------|----------|------|---------------------------------|---------------|--------|---------------|--------|---------------|--------|---------------|--------|---------------|
|   |  |  |         |          |      | 2026                            |               | 2027   |               | 2028   |               | 2029   |               | 2030   |               |
|   |  |  |         | 2024     | 2025 | TARGET                          | PAGU          | TARGET | PAGU          | TARGET | PAGU          | TARGET | PAGU          | TARGET | PAGU          |
| (1)   | (2)  | (3)  | (4)     | (5)      | (6)  | (7)                             | (8)           | (9)    | (10)          | (11)   | (12)          | (13)   | (14)          | (15)   | (16)          |
| X.XX.01.2.10.0001<br>Pelayanan dan Penunjang Pelayanan BLUD                                       | Terpenuhinya BLUD yang Menyediakan Pelayanan dan Penunjang Pelayanan   | Jumlah BLUD yang Menyediakan Pelayanan dan Penunjang Pelayanan | Unit    | 1        | 1    | 1                               | 2.170.750.000 | 1      | 2.310.936.000 | 1      | 2.318.359.000 | 1      | 2.325.781.000 | 1      | 2.333.204.000 |
| <b>PUSKESMAS JENGGOT</b>  |  |  |         |          |      |                                 |               |        |               |        |               |        |               |        |               |
| 1.02.02 PROGRAM PEMENUHAN UPAYA KESEHATAN PERORANGAN DAN UPAYA KESEHATAN MASYARAKAT               | Meningkatnya Pemenuhan Upaya Kesehatan Perorangan dan Upaya Kesehatan Masyarakat melalui Penyediaan Layanan Kesehatan yang Paripurna | Cakupan Pemeriksaan Kesehatan Gratis                           | Persen  | NA       | 30   | 40                              | 564.942.000   | 50     | 564.942.000   | 60     | 564.942.000   | 70     | 564.942.000   | 80     | 564.942.000   |
| 1.02.02.2.02 Penyediaan Layanan Kesehatan untuk UKM dan UKP Rujukan Tingkat Daerah Kabupaten/Kota | Meningkatnya Penyediaan Layanan Kesehatan untuk UKM dan UKP Rujukan Tingkat Daerah Kabupaten/Kota di Puskesmas Jenggot               | Persentase layanan kesehatan untuk UKM dan UKP tingkat pertama | Persen  | 100      | 100  | 100                             | 564.942.000   | 100    | 564.942.000   | 100    | 564.942.000   | 100    | 564.942.000   | 100    | 564.942.000   |
| 1.02.02.2.02.0033 Operasional Pelayanan Puskesmas   | Terpenuhinya Dokumen Operasional Pelayanan Puskesmas   | Jumlah Dokumen Operasional Pelayanan Puskesmas                 | Dokumen | 4        | 4    | 4                               | 564.942.000   | 4      | 564.942.000   | 4      | 564.942.000   | 4      | 564.942.000   | 4      | 564.942.000   |



| BIDANG URUSAN/<br>PROGRAM/<br>KEGIATAN/<br>SUBKEGIATAN                              | OUTCOME /<br>OUTPUT  | INDIKATOR  | SATUAN | BASELINE |      | TARGET DAN PAGU INDIKATOR TAHUN |               |        |               |        |               |        |               |        |               |
|---|--|--|--------|----------|------|---------------------------------|---------------|--------|---------------|--------|---------------|--------|---------------|--------|---------------|
|   |  |  |        |          |      | 2026                            |               | 2027   |               | 2028   |               | 2029   |               | 2030   |               |
|   |  |  |        | 2024     | 2025 | TARGET                          | PAGU          | TARGET | PAGU          | TARGET | PAGU          | TARGET | PAGU          | TARGET | PAGU          |
| (1)   | (2)  | (3)  | (4)    | (5)      | (6)  | (7)                             | (8)           | (9)    | (10)          | (11)   | (12)          | (13)   | (14)          | (15)   | (16)          |
| X.XX.01 PROGRAM PENUNJANG URUSAN PEMERINTAHAN DAERAH KABUPATEN/KOTA                 | Meningkatnya layanan Badan Layanan Umum Daerah (BLUD) untuk memperkuat kualitas dan efisiensi pelayanan publik pada Puskesmas        | Persentase Ketersediaan Layanan BLUD                           | Persen | 100      | 100  | 100                             | 1.650.000.000 | 100    | 1.700.000.000 | 100    | 1.750.000.000 | 100    | 1.800.000.000 | 100    | 1.850.000.000 |
| X.XX.01.2.10 Peningkatan Pelayanan BLUD   | Meningkatnya pelayanan BLUD di Puskesmas Jenggot   | Persentase ketercapaian peningkatan pelayanan BLUD             | Persen | 100      | 100  | 100                             | 1.650.000.000 | 100    | 1.700.000.000 | 100    | 1.750.000.000 | 100    | 1.800.000.000 | 100    | 1.850.000.000 |
| X.XX.01.2.10.0001 Pelayanan dan Penunjang Pelayanan BLUD                            | Terpenuhinya BLUD yang Menyediakan Pelayanan dan Penunjang Pelayanan   | Jumlah BLUD yang Menyediakan Pelayanan dan Penunjang Pelayanan | Unit   | 1        | 1    | 1                               | 1.650.000.000 | 1      | 1.700.000.000 | 1      | 1.750.000.000 | 1      | 1.800.000.000 | 1      | 1.850.000.000 |
| <b>PUSKESMAS PEKALONGAN SELATAN</b>   |  |  |        |          |      |                                 |               |        |               |        |               |        |               |        |               |
| 1.02.02 PROGRAM PEMENUHAN UPAYA KESEHATAN PERORANGAN DAN UPAYA KESEHATAN MASYARAKAT | Meningkatnya Pemenuhan Upaya Kesehatan Perorangan dan Upaya Kesehatan Masyarakat melalui Penyediaan Layanan Kesehatan yang Paripurna | Cakupan Penerima Pemeriksaan Kesehatan Gratis                  | Persen | NA       | 30   | 40                              | 648.151.000   | 50     | 648.151.000   | 60     | 648.151.000   | 70     | 648.151.000   | 80     | 648.151.000   |



| BIDANG URUSAN/ PROGRAM/ KEGIATAN/ SUBKEGIATAN  | OUTCOME / OUTPUT  | INDIKATOR  | SATUAN  | BASELINE |      | TARGET DAN PAGU INDIKATOR TAHUN |               |        |               |        |               |        |               |        |               |
|--|---|--|---------|----------|------|---------------------------------|---------------|--------|---------------|--------|---------------|--------|---------------|--------|---------------|
|  |   |  |         |          |      | 2026                            |               | 2027   |               | 2028   |               | 2029   |               | 2030   |               |
|  |   |  |         | 2024     | 2025 | TARGET                          | PAGU          | TARGET | PAGU          | TARGET | PAGU          | TARGET | PAGU          | TARGET | PAGU          |
| (1)  | (2)   | (3)  | (4)     | (5)      | (6)  | (7)                             | (8)           | (9)    | (10)          | (11)   | (12)          | (13)   | (14)          | (15)   | (16)          |
| 1.02.02.2.02<br>Penyediaan Layanan Kesehatan untuk UKM dan UKP Rujukan Tingkat Daerah Kabupaten/Kota | Meningkatnya Penyediaan Layanan Kesehatan untuk UKM dan UKP Rujukan Tingkat Daerah Kabupaten/Kota di Puskesmas Pekalongan Selatan | Persentase layanan kesehatan untuk UKM dan UKP tingkat pertama | Persen  | 100      | 100  | 100                             | 648.151.000   | 100    | 648.151.000   | 100    | 648.151.000   | 100    | 648.151.000   | 100    | 648.151.000   |
| 1.02.02.2.02.0033<br>Operasional Pelayanan Puskesmas   | Terpenuhinya Dokumen Operasional Pelayanan Puskesmas  | Jumlah Dokumen Operasional Pelayanan Puskesmas                 | Dokumen | 4        | 4    | 4                               | 648.151.000   | 4      | 648.151.000   | 4      | 648.151.000   | 4      | 648.151.000   | 4      | 648.151.000   |
| X.XX.01 PROGRAM PENUNJANG URUSAN PEMERINTAHAN DAERAH KABUPATEN/KOTA                                  | Meningkatnya layanan Badan Layanan Umum Daerah (BLUD) untuk memperkuat kualitas dan efisiensi pelayanan publik pada Puskesmas     | Persentase Ketersediaan Layanan BLUD                           | Persen  | 100      | 100  | 100                             | 2.120.000.000 | 100    | 2.173.000.000 | 100    | 2.227.325.000 | 100    | 2.283.008.000 | 100    | 2.340.083.000 |
| X.XX.01.2.10<br>Peningkatan Pelayanan BLUD   | Meningkatnya pelayanan BLUD di Puskesmas Pekalongan Selatan   | Persentase ketercapaian peningkatan pelayanan BLUD             | Persen  | 100      | 100  | 100                             | 2.120.000.000 | 100    | 2.173.000.000 | 100    | 2.227.325.000 | 100    | 2.283.008.000 | 100    | 2.340.083.000 |
| X.XX.01.2.10.0001<br>Pelayanan dan Penunjang Pelayanan BLUD  | Terpenuhinya BLUD yang Menyediakan Pelayanan dan Penunjang Pelayanan  | Jumlah BLUD yang Menyediakan Pelayanan dan Penunjang Pelayanan | Unit    | 1        | 1    | 1                               | 2.120.000.000 | 1      | 2.173.000.000 | 1      | 2.227.325.000 | 1      | 2.283.008.000 | 1      | 2.340.083.000 |



| BIDANG URUSAN/ PROGRAM/ KEGIATAN/ SUBKEGIATAN   | OUTCOME / OUTPUT   | INDIKATOR  | SATUAN  | BASELINE |      | TARGET DAN PAGU INDIKATOR TAHUN |               |        |               |        |               |        |               |        |               |
|---|--|--|---------|----------|------|---------------------------------|---------------|--------|---------------|--------|---------------|--------|---------------|--------|---------------|
|   |  |  |         |          |      | 2026                            |               | 2027   |               | 2028   |               | 2029   |               | 2030   |               |
|   |  |  |         | 2024     | 2025 | TARGET                          | PAGU          | TARGET | PAGU          | TARGET | PAGU          | TARGET | PAGU          | TARGET | PAGU          |
| (1)   | (2)  | (3)  | (4)     | (5)      | (6)  | (7)                             | (8)           | (9)    | (10)          | (11)   | (12)          | (13)   | (14)          | (15)   | (16)          |
| <b>PUSKESMAS BUARAN</b>   |  |  |         |          |      |                                 |               |        |               |        |               |        |               |        |               |
| 1.02.02 PROGRAM PEMENUHAN UPAYA KESEHATAN PERORANGAN DAN UPAYA KESEHATAN MASYARAKAT               | Meningkatnya Pemenuhan Upaya Kesehatan Perorangan dan Upaya Kesehatan Masyarakat melalui Penyediaan Layanan Kesehatan yang Paripurna | Cakupan Penerima Pemeriksaan Kesehatan Gratis                  | Persen  | NA       | 30   | 40                              | 683.134.000   | 50     | 683.134.000   | 60     | 683.134.000   | 70     | 683.134.000   | 80     | 683.134.000   |
| 1.02.02.2.02 Penyediaan Layanan Kesehatan untuk UKM dan UKP Rujukan Tingkat Daerah Kabupaten/Kota | Meningkatnya Penyediaan Layanan Kesehatan untuk UKM dan UKP Rujukan Tingkat Daerah Kabupaten/Kota di Puskesmas Buaran                | Persentase layanan kesehatan untuk UKM dan UKP tingkat pertama | Persen  | 100      | 100  | 100                             | 683.134.000   | 100    | 683.134.000   | 100    | 683.134.000   | 100    | 683.134.000   | 100    | 683.134.000   |
| 1.02.02.2.02.0033 Operasional Pelayanan Puskesmas   | Terpenuhinya Dokumen Operasional Pelayanan Puskesmas   | Jumlah Dokumen Operasional Pelayanan Puskesmas                 | Dokumen | 4        | 4    | 4                               | 683.134.000   | 4      | 683.134.000   | 4      | 683.134.000   | 4      | 683.134.000   | 4      | 683.134.000   |
| X.XX.01 PROGRAM PENUNJANG URUSAN PEMERINTAHAN DAERAH KABUPATEN/KOTA                               | Meningkatnya layanan Badan Layanan Umum Daerah (BLUD) untuk memperkuat kualitas dan efisiensi pelayanan publik pada Puskesmas        | Persentase Ketersediaan Layanan BLUD                           | Persen  | 100      | 100  | 100                             | 1.175.000.000 | 100    | 1.200.000.000 | 100    | 1.225.000.000 | 100    | 1.250.000.000 | 100    | 1.275.000.000 |
| X.XX.01.2.10 Peningkatan Pelayanan BLUD   | Meningkatnya pelayanan BLUD di Puskesmas Buaran  | Persentase ketercapaian peningkatan pelayanan BLUD             | Persen  | 100      | 100  | 100                             | 1.175.000.000 | 100    | 1.200.000.000 | 100    | 1.225.000.000 | 100    | 1.250.000.000 | 100    | 1.275.000.000 |



| BIDANG URUSAN/<br>PROGRAM/<br>KEGIATAN/<br>SUBKEGIATAN   | OUTCOME /<br>OUTPUT  | INDIKATOR   | SATUAN  | BASELINE |      | TARGET DAN PAGU INDIKATOR TAHUN |               |        |               |        |               |        |               |        |               |
|--|--|---|---------|----------|------|---------------------------------|---------------|--------|---------------|--------|---------------|--------|---------------|--------|---------------|
|  |  |   |         |          |      | 2026                            |               | 2027   |               | 2028   |               | 2029   |               | 2030   |               |
|  |  |   |         | 2024     | 2025 | TARGET                          | PAGU          | TARGET | PAGU          | TARGET | PAGU          | TARGET | PAGU          | TARGET | PAGU          |
| (1)  | (2)  | (3)   | (4)     | (5)      | (6)  | (7)                             | (8)           | (9)    | (10)          | (11)   | (12)          | (13)   | (14)          | (15)   | (16)          |
| X.XX.01.2.10.0001<br>Pelayanan dan<br>Penunjang<br>Pelayanan BLUD  | Terpenuhinya<br>BLUD yang<br>Menyediakan<br>Pelayanan dan<br>Penunjang<br>Pelayanan  | Jumlah BLUD<br>yang<br>Menyediakan<br>Pelayanan dan<br>Penunjang<br>Pelayanan   | Unit    | 1        | 1    | 1                               | 1.175.000.000 | 1      | 1.200.000.000 | 1      | 1.225.000.000 | 1      | 1.250.000.000 | 1      | 1.275.000.000 |
| <b>BALAI PELAYANAN DAN SAINTIFIKASI JAMU</b>   |  |   |         |          |      |                                 |               |        |               |        |               |        |               |        |               |
| 1.02.02 PROGRAM<br>PEMENUHAN<br>UPAYA<br>KESEHATAN<br>PERORANGAN<br>DAN UPAYA<br>KESEHATAN<br>MASYARAKAT                               | Meningkatnya<br>Pemenuhan<br>Upaya Kesehatan<br>Perorangan dan<br>Upaya Kesehatan<br>Masyarakat<br>melalui<br>Penyediaan<br>Layanan<br>Kesehatan yang<br>Paripurna | Cakupan<br>Penerima<br>Pemeriksaan<br>Kesehatan<br>Gratis   | Persen  | NA       | 30   | 40                              | 233.074.000   | 50     | 253.114.000   | 60     | 273.114.000   | 70     | 293.114.000   | 80     | 313.114.000   |
| 1.02.02.2.02<br>Penyediaan<br>Layanan Kesehatan<br>untuk UKM dan<br>UKP Rujukan<br>Tingkat Daerah<br>Kabupaten/Kota                    | Meningkatnya<br>Penyediaan<br>Layanan<br>Kesehatan untuk<br>UKM dan UKP<br>Rujukan Tingkat<br>Daerah<br>Kabupaten/Kota<br>di BPSJ                                  | Persentase<br>layanan BPSJ  | Persen  | 100      | 100  | 100                             | 233.074.000   | 100    | 253.114.000   | 100    | 273.114.000   | 100    | 293.114.000   | 100    | 313.114.000   |
| 1.02.02.2.02.0019<br>Pengelolaan<br>Pelayanan<br>Kesehatan<br>Tradisional,<br>Akupuntur, Asuhan<br>Mandiri, dan<br>Tradisional Lainnya | Terpenuhinya<br>Dokumen<br>Pengelolaan<br>Pelayanan<br>Kesehatan<br>Tradisional,<br>Akupuntur, Asuhan<br>Mandiri, dan<br>Tradisional<br>Lainnya                    | Jumlah<br>Dokumen<br>Pengelolaan<br>Pelayanan<br>Kesehatan<br>Tradisional,<br>Akupuntur,<br>Asuhan Mandiri,<br>dan Tradisional<br>Lainnya | Dokumen | 4        | 4    | 4                               | 233.074.000   | 4      | 253.114.000   | 4      | 273.114.000   | 4      | 293.114.000   | 4      | 313.114.000   |



| BIDANG URUSAN/<br>PROGRAM/<br>KEGIATAN/<br>SUBKEGIATAN   | OUTCOME /<br>OUTPUT  | INDIKATOR  | SATUAN | BASELINE |      | TARGET DAN PAGU INDIKATOR TAHUN |             |        |             |        |             |        |             |        |             |
|--|--|--|--------|----------|------|---------------------------------|-------------|--------|-------------|--------|-------------|--------|-------------|--------|-------------|
|  |  |  |        |          |      | 2026                            |             | 2027   |             | 2028   |             | 2029   |             | 2030   |             |
|  |  |  |        | 2024     | 2025 | TARGET                          | PAGU        | TARGET | PAGU        | TARGET | PAGU        | TARGET | PAGU        | TARGET | PAGU        |
| (1)  | (2)  | (3)  | (4)    | (5)      | (6)  | (7)                             | (8)         | (9)    | (10)        | (11)   | (12)        | (13)   | (14)        | (15)   | (16)        |
| X.XX.01 PROGRAM PENUNJANG URUSAN PEMERINTAHAN DAERAH KABUPATEN/KOTA                                      | Meningkatnya layanan Badan Layanan Umum Daerah (BLUD) untuk memperkuat kualitas dan efisiensi pelayanan publik pada BPSJ             | Persentase ketersediaan layanan BLUD   | Persen | 100      | 100  | 100                             | 220.000.000 | 100    | 226.600.000 | 100    | 233.400.000 | 100    | 240.400.000 | 100    | 247.600.000 |
| X.XX.01.2.10 Peningkatan Pelayanan BLUD  | Meningkatnya pelayanan BLUD di BPSJ  | Persentase ketercapaian Peningkatan Pelayanan BLUD                               | Persen | 100      | 100  | 100                             | 220.000.000 | 100    | 226.600.000 | 100    | 233.400.000 | 100    | 240.400.000 | 100    | 247.600.000 |
| X.XX.01.2.10.0001 Pelayanan dan Penunjang Pelayanan BLUD   | Terpenuhinya BLUD yang Menyediakan Pelayanan dan Penunjang Pelayanan   | Jumlah BLUD yang Menyediakan Pelayanan dan Penunjang Pelayanan                   | Unit   | 1        | 1    | 1                               | 220.000.000 | 1      | 226.600.000 | 1      | 233.400.000 | 1      | 240.400.000 | 1      | 247.600.000 |
| <b>LABKESDA</b>  |  |  |        |          |      |                                 |             |        |             |        |             |        |             |        |             |
| 1.02.02 PROGRAM PEMENUHAN UPAYA KESEHATAN PERORANGAN DAN UPAYA KESEHATAN MASYARAKAT                      | Meningkatnya Pemenuhan Upaya Kesehatan Perorangan dan Upaya Kesehatan Masyarakat melalui Penyediaan Layanan Kesehatan yang Paripurna | Persentase ketersediaan sarana, prasarana dan alat kesehatan yang sesuai standar | Persen | 79,45    | 79,5 | 79.6                            | 720.643.000 | 79.7   | 737.726.000 | 79.8   | 755.247.000 | 79.9   | 773.404.000 | 80     | 792.009.000 |
| 1.02.02.2.01 Penyediaan Fasilitas Pelayanan Kesehatan untuk UKM dan UKP Kewenangan Daerah Kabupaten/Kota | Meningkatnya Penyediaan Layanan Kesehatan untuk UKM dan UKP Rujukan Tingkat Daerah Kabupaten/Kota di Labkesda                        | Persentase capaian ASPAK Labkesda  | Persen | 60       | 60   | 60                              | 89.930.000  | 62     | 94.426.000  | 64     | 99.147.000  | 68     | 104.104.000 | 70     | 109.309.000 |



| BIDANG URUSAN/<br>PROGRAM/<br>KEGIATAN/<br>SUBKEGIATAN  | OUTCOME /<br>OUTPUT   | INDIKATOR   | SATUAN  | BASELINE |      | TARGET DAN PAGU INDIKATOR TAHUN |             |        |             |        |             |        |             |        |             |
|---|---|---|---------|----------|------|---------------------------------|-------------|--------|-------------|--------|-------------|--------|-------------|--------|-------------|
|   |   |   |         |          |      | 2026                            |             | 2027   |             | 2028   |             | 2029   |             | 2030   |             |
|   |   |   |         | 2024     | 2025 | TARGET                          | PAGU        | TARGET | PAGU        | TARGET | PAGU        | TARGET | PAGU        | TARGET | PAGU        |
| (1)   | (2)   | (3)   | (4)     | (5)      | (6)  | (7)                             | (8)         | (9)    | (10)        | (11)   | (12)        | (13)   | (14)        | (15)   | (16)        |
| 1.02.02.2.01.0010<br>Rehabilitasi dan<br>Pemeliharaan<br>Fasilitas Kesehatan<br>Lainnya                             | Terpenuhinya<br>Sarana ,<br>Prasarana dan Alat<br>Kesehatan yang<br>Telah Dilakukan<br>Rehabilitasi dan<br>Pemeliharaan oleh<br>Fasilitas<br>Kesehatan Lainnya          | Jumlah Sarana ,<br>Prasarana dan<br>Alat Kesehatan<br>yang Telah<br>Dilakukan<br>Rehabilitasi dan<br>Pemeliharaan<br>oleh Fasilitas<br>Kesehatan<br>Lainnya | unit    | 1        | 1    | 1                               | 89.930.000  | 1      | 94.426.000  | 1      | 99.147.000  | 1      | 104.104.000 | 1      | 109.309.000 |
| 1.02.02.2.02<br>Penyediaan<br>Layanan Kesehatan<br>untuk UKM dan<br>UKP Rujukan<br>Tingkat Daerah<br>Kabupaten/Kota | <b>Meningkatnya<br/>Penyediaan<br/>Layanan<br/>Kesehatan untuk<br/>UKM dan UKP<br/>Rujukan Tingkat<br/>Daerah<br/>Kabupaten/Kota<br/>di Labkesda</b>                    | Persentase<br>layanan<br>Labkesda   | Persen  | 100      | 100  | 100                             | 630.713.000 | 100    | 643.300.000 | 100    | 656.100.000 | 100    | 669.300.000 | 100    | 682.700.000 |
| 1.02.02.2.02.0034<br>Operasional Fasilitas<br>Kesehatan Lainnya   | Terpenuhinya<br>Dokumen<br>Operasional<br>Pelayanan<br>Fasilitas<br>Kesehatan Lainnya   | Jumlah<br>Dokumen<br>Operasional<br>Pelayanan<br>Fasilitas<br>Kesehatan<br>Lainnya  | Dokumen | 1        | 1    | 1                               | 630.713.000 | 1      | 643.300.000 | 1      | 656.100.000 | 1      | 669.300.000 | 1      | 682.700.000 |
| X.XX.01 PROGRAM<br>PENUNJANG<br>URUSAN<br>PEMERINTAHAN<br>DAERAH<br>KABUPATEN/KOTA                                  | <b>Meningkatnya<br/>layanan Badan<br/>Layanan Umum<br/>Daerah (BLUD)<br/>untuk<br/>memperkuat<br/>kualitas dan<br/>efisiensi<br/>pelayanan publik<br/>pada Labkesda</b> | Persentase<br>Ketersediaan<br>Layanan BLUD  | persen  | 100      | 100  | 100                             | 460.000.000 | 100    | 483.000.000 | 100    | 507.150.000 | 100    | 532.500.000 | 100    | 559.125.000 |
| X.XX.01.2.10<br>Peningkatan<br>Pelayanan BLUD   | <b>Meningkatnya<br/>pelayanan BLUD<br/>di Labkesda</b>  | Persentase<br>tercapaian<br>peningkatan<br>pelayanan<br>BLUD  | persen  | 100      | 100  | 100                             | 460.000.000 | 100    | 483.000.000 | 100    | 507.150.000 | 100    | 532.500.000 | 100    | 559.125.000 |
| X.XX.01.2.10.0001<br>Pelayanan dan<br>Penunjang<br>Pelayanan BLUD   | Terpenuhinya<br>BLUD yang<br>Menyediakan<br>Pelayanan dan<br>Penunjang<br>Pelayanan   | Jumlah BLUD<br>yang<br>Menyediakan<br>Pelayanan dan<br>Penunjang<br>Pelayanan   | Dokumen | 1        | 1    | 1                               | 460.000.000 | 1      | 483.000.000 | 1      | 507.150.000 | 1      | 532.500.000 | 1      | 559.125.000 |



### 4.3 Daftar Subkegiatan Prioritas dalam Mendukung Program Prioritas Pembangunan Daerah

Tabel IV-2

Daftar Subkegiatan Prioritas dalam Mendukung Program Prioritas Pembangunan Daerah

| No  | Program Prioritas  | Outcome   | Kegiatan/Subkegiatan  | Ket |
|-----|--|---|---|-----|
| (1) | (2)  | (3)   | (4)   | (5) |
| 1   | Jaminan Kesehatan bagi penduduk Kota Pekalongan (berobat cukup bawa KTP) | Meningkatnya Efektivitas Pemenuhan Upaya Kesehatan Perorangan dan Upaya Kesehatan Masyarakat melalui Penyediaan Fasilitas, Penyediaan Layanan, Peningkatan Sistem Informasi Kesehatan serta Peningkatan Mutu Pelayanan Fasilitas Kesehatan yang Paripurna | Program : Pemenuhan Upaya Kesehatan Perorangan dan Upaya Kesehatan Masyarakat<br><br>Kegiatan : Penyediaan Layanan Kesehatan untuk UKM dan UKP Rujukan Tingkat Daerah Kabupaten/Kota<br><br>Subkegiatan: Pengelolaan Jaminan Kesehatan Masyarakat |     |
| 2   | Peningkatan bantuan operasional  | Meningkatnya Pemberdayaan Masyarakat Bidang   | Program: Pemberdayaan Masyarakat Bidang Kesehatan   |     |



| No  | Program Prioritas                           | Outcome  | Kegiatan/Subkegiatan  | Ket |
|-----|---|--|---|-----|
| (1) | (2)   | (3)  | (4)   | (5) |
|     | posyandu                                    | Kesehatan melalui Upaya Advokasi, Pemberdayaan, Kemitraan, Peningkatan Peran serta Masyarakat dan Lintas Sektor serta Upaya Promotif Preventif Tingkat Daerah Kab/Kota                           |   |     |
|     |   |  | Kegiatan: Advokasi, Pemberdayaan, Kemitraan, Peningkatan Peran serta Masyarakat dan Lintas Sektor Tingkat Daerah Kabupaten/Kota |     |
|     |   |  | Subkegiatan: Peningkatan Upaya Promosi Kesehatan, Advokasi, Kemitraan dan Pemberdayaan Masyarakat                               |     |
| 3   | Beasiswa studi lanjut bagi tenaga Kesehatan | Meningkatnya Kapasitas Sumber Daya Manusia Kesehatan melalui Pengembangan Mutu dan Peningkatan Kompetensi Teknis yang Selaras dengan Perencanaan Kebutuhan dan Pendayagunaan Sumber Daya Manusia | Program: Peningkatan Kapasitas Sumber Daya Manusia Kesehatan  |     |



| No  | Program Prioritas | Outcome                       | Kegiatan/Subkegiatan  | Ket |
|-----|-------------------|-------------------------------|---|-----|
| (1) | (2)               | (3)                           | (4)   | (5) |
|     |                   | Kesehatan di Wilayah Kab/Kota |   |     |
|     |                   |                               | Kegiatan: Perencanaan Kebutuhan dan Pendayagunaan Sumber Daya Manusia Kesehatan untuk UKP dan UKM di Wilayah Kabupaten/Kota |     |
|     |                   |                               | Subkegiatan: Pembinaan dan Pengawasan Sumber Daya Manusia Kesehatan   |     |



#### 4.4 Target Keberhasilan Pencapaian Tujuan dan Sasaran Renstra Dinas Kesehatan Tahun 2025-2029 Melalui Indikator Utama Pembangunan

Tabel IV-3

##### Indikator Utama Pembangunan

| No  | Indikator   | Satuan | Baseline |       | Target Tahun |       |       |       |       | Ket  |
|-----|---|--------|----------|-------|--------------|-------|-------|-------|-------|------|
|     |   |        | 2024     | 2025  | 2026         | 2027  | 2028  | 2029  | 2030  |      |
| (1) | (2)   | (3)    | (4)      | (5)   | (6)          | (7)   | (8)   | (9)   | (10)  | (11) |
| 1   | Usia Harapan Hidup (UHH) (IUP)  | tahun  | 74,79    | 74,86 | 75,08        | 75,3  | 75,51 | 75,73 | 75,95 |      |
| 2   | Jumlah Kasus Kematian Ibu (IUP)   | kasus  | 5        | 5     | 5            | 5     | 5     | 4     | 4     |      |
| 3   | Prevalensi Stunting (IUP)   | persen | 19,3     | 18,44 | 17,58        | 16,72 | 15,86 | 15,00 | 14,14 |      |
| 4   | Cakupan penemuan dan pengobatan kasus tuberkulosis (treatment coverage) (IUP) | persen | 73,06    | 90,0  | 90,5         | 91,0  | 91,5  | 92,0  | 92,5  |      |
| 5   | Angka keberhasilan pengobatan tuberkulosis (treatment success rate) (IUP)     | persen | 91,06    | 91,1  | 91,2         | 91,3  | 91,4  | 91,5  | 91,6  |      |
| 6   | Cakupan kepesertaan jaminan kesehatan nasional (IUP)                          | persen | 98,32    | 98,43 | 98,54        | 98,65 | 98,76 | 98,86 | 99,00 |      |



#### 4.5 Target Keberhasilan Pencapaian Tujuan dan Sasaran Renstra Dinas Kesehatan Tahun 2025-2029 Melalui Indikator Kinerja Utama (IKU) Dinas Kesehatan

Tabel IV-4

##### Indikator Kinerja Utama Dinas Kesehatan

| No  | Indikator   | Satuan | Baseline |       | Target Tahun |       |       |       |       | Ket  |
|-----|---|--------|----------|-------|--------------|-------|-------|-------|-------|------|
|     |   |        | 2024     | 2025  | 2026         | 2027  | 2028  | 2029  | 2030  |      |
| (1) | (2)   | (3)    | (4)      | (5)   | (6)          | (7)   | (8)   | (9)   | (10)  | (11) |
| 1   | Persentase ketercapaian SPM Kesehatan                   | persen | 97,80    | 100   | 100          | 100   | 100   | 100   | 100   |      |
| 2   | Persentase Fasilitas Pelayanan Kesehatan Sesuai Standar | persen | NA       | 54,05 | 54,05        | 54,05 | 64,86 | 64,86 | 75,68 |      |
| 3   | Prevalensi Stunting (IUP)                               | persen | 19,3     | 18,44 | 17,58        | 16,72 | 15,86 | 15,00 | 14,14 |      |
| 4   | Nilai SAKIP OPD   | nilai  | 83,20    | 83,22 | 83,24        | 83,26 | 83,28 | 83,30 | 83,32 |      |



#### 4.6 Target Kinerja Penyelenggaraan Urusan Pemerintah Daerah Tahun 2025-2029 Melalui Indikator Kinerja Kunci (IKK)

Tabel IV-5

Indikator Kinerja Kinerja Kunci (IKK) Dinas Kesehatan

| No  | Indikator   | Satuan | Baseline |      | Target Tahun |      |      |      |      | Ket  |
|-----|---|--------|----------|------|--------------|------|------|------|------|------|
|     |   |        | 2024     | 2025 | 2026         | 2027 | 2028 | 2029 | 2030 |      |
| (1) | (2)   | (3)    | (4)      | (5)  | (6)          | (7)  | (8)  | (9)  | (10) | (11) |
| 1   | Rasio daya tampung Rumah Sakit Rujukan  | rasio  | 0,25     | 0,25 | 0,25         | 0,25 | 0,25 | 0,26 | 0,26 |      |
| 2   | Persentase RS Rujukan Tingkat kabupaten/kota yang terakreditasi                           | persen | 100      | 100  | 100          | 100  | 100  | 100  | 100  |      |
| 3   | Persentase ibu hamil mendapatkan pelayanan kesehatan ibu hamil                            | persen | 100      | 100  | 100          | 100  | 100  | 100  | 100  |      |
| 4   | Persentase ibu bersalin mendapatkan pelayanan persalinan                                  | persen | 100      | 100  | 100          | 100  | 100  | 100  | 100  |      |
| 5   | Persentase bayi baru lahir mendapatkan pelayanan kesehatan bayi baru lahir                | persen | 99,53    | 100  | 100          | 100  | 100  | 100  | 100  |      |
| 6   | Cakupan pelayanan kesehatan balita sesuai standar   | persen | 100      | 100  | 100          | 100  | 100  | 100  | 100  |      |
| 7   | Persentase anak usia pendidikan dasar yang mendapatkan pelayanan kesehatan sesuai standar | persen | 100      | 100  | 100          | 100  | 100  | 100  | 100  |      |
| 8   | Persentase orang usia 15-59 tahun mendapatkan skrining kesehatan sesuai standar           | persen | 90,35    | 100  | 100          | 100  | 100  | 100  | 100  |      |



| No  | Indikator   | Satuan | Baseline |      | Target Tahun |      |      |      |      | Ket  |
|-----|---|--------|----------|------|--------------|------|------|------|------|------|
|     |   |        | 2024     | 2025 | 2026         | 2027 | 2028 | 2029 | 2030 |      |
| (1) | (2)   | (3)    | (4)      | (5)  | (6)          | (7)  | (8)  | (9)  | (10) | (11) |
| 9   | Persentase warga negara usia 60 tahun ke atas mendapatkan skrining kesehatan sesuai standar         | persen | 98,64    | 100  | 100          | 100  | 100  | 100  | 100  |      |
| 10  | Persentase penderita hipertensi yang mendapatkan pelayanan kesehatan sesuai standar                 | persen | 81,68    | 100  | 100          | 100  | 100  | 100  | 100  |      |
| 11  | Persentase penderita Diabetes Melitus (DM) yang mendapatkan pelayanan kesehatan sesuai standar      | persen | 100      | 100  | 100          | 100  | 100  | 100  | 100  |      |
| 12  | Persentase ODGJ berat yang mendapatkan pelayanan kesehatan jiwa sesuai standar                      | persen | 100      | 100  | 100          | 100  | 100  | 100  | 100  |      |
| 13  | Persentase orang terduga TBC mendapatkan pelayanan TBC sesuai standar                               | persen | 100      | 100  | 100          | 100  | 100  | 100  | 100  |      |
| 14  | Persentase orang dengan resiko terinfeksi HIV mendapatkan pelayanan deteksi dini HIV sesuai standar | persen | 100      | 100  | 100          | 100  | 100  | 100  | 100  |      |



#### 4.7 Target Kinerja Penyelenggaraan Urusan Pemerintah Daerah Tahun 2025-2029 melalui Pemenuhan Standar Pelayanan Minimal (SPM)

Tabel IV-6

Indikator Pemenuhan Standar Pelayanan Minimal Dinas Kesehatan

| No  | Indikator   | Satuan | Baseline |      | Target Tahun |      |      |      |      | Ket  |
|-----|---|--------|----------|------|--------------|------|------|------|------|------|
|     |   |        | 2024     | 2025 | 2026         | 2027 | 2028 | 2029 | 2030 |      |
| (1) | (2)   | (3)    | (4)      | (5)  | (6)          | (7)  | (8)  | (9)  | (10) | (11) |
| 1   | Persentase ibu hamil mendapatkan pelayanan kesehatan ibu hamil                              | persen | 100      | 100  | 100          | 100  | 100  | 100  | 100  |      |
| 2   | Persentase ibu bersalin mendapatkan pelayanan persalinan                                    | persen | 100      | 100  | 100          | 100  | 100  | 100  | 100  |      |
| 3   | Persentase bayi baru lahir mendapatkan pelayanan kesehatan bayi baru lahir                  | persen | 99,53    | 100  | 100          | 100  | 100  | 100  | 100  |      |
| 4   | Cakupan pelayanan kesehatan balita sesuai standar   | persen | 100      | 100  | 100          | 100  | 100  | 100  | 100  |      |
| 5   | Persentase anak usia pendidikan dasar yang mendapatkan pelayanan kesehatan sesuai standar   | persen | 100      | 100  | 100          | 100  | 100  | 100  | 100  |      |
| 6   | Persentase orang usia 15-59 tahun mendapatkan skrining kesehatan sesuai standar             | persen | 90,35    | 100  | 100          | 100  | 100  | 100  | 100  |      |
| 7   | Persentase warga negara usia 60 tahun ke atas mendapatkan skrining kesehatan sesuai standar | persen | 98,64    | 100  | 100          | 100  | 100  | 100  | 100  |      |
| 8   | Persentase penderita hipertensi yang mendapatkan  | persen | 81,68    | 100  | 100          | 100  | 100  | 100  | 100  |      |



| No  | Indikator   | Satuan | Baseline |      | Target Tahun |      |      |      |      | Ket  |
|-----|---|--------|----------|------|--------------|------|------|------|------|------|
|     |   |        | 2024     | 2025 | 2026         | 2027 | 2028 | 2029 | 2030 |      |
| (1) | (2)   | (3)    | (4)      | (5)  | (6)          | (7)  | (8)  | (9)  | (10) | (11) |
|     | pelayanan kesehatan sesuai standar  |        |          |      |              |      |      |      |      |      |
| 9   | Persentase penderita Diabetes Melitus (DM) yang mendapatkan pelayanan kesehatan sesuai standar      | persen | 100      | 100  | 100          | 100  | 100  | 100  | 100  |      |
| 10  | Persentase ODGJ berat yang mendapatkan pelayanan kesehatan jiwa sesuai standar                      | persen | 100      | 100  | 100          | 100  | 100  | 100  | 100  |      |
| 11  | Persentase orang terduga TBC mendapatkan pelayanan TBC sesuai standar                               | persen | 100      | 100  | 100          | 100  | 100  | 100  | 100  |      |
| 12  | Persentase orang dengan resiko terinfeksi HIV mendapatkan pelayanan deteksi dini HIV sesuai standar | persen | 100      | 100  | 100          | 100  | 100  | 100  | 100  |      |



#### 4.8 Target Kinerja Penyelenggaraan Urusan Pemerintah Daerah Tahun 2025-2029 yang mendukung Renstra Kementerian dan Renstra Provinsi

Tabel IV-7  
Indikator SDG's

| No  | Indikator  | Satuan | Baseline |       | Target Tahun |       |       |       |       | Ket  |
|-----|--|--------|----------|-------|--------------|-------|-------|-------|-------|------|
|     |  |        | 2024     | 2025  | 2026         | 2027  | 2028  | 2029  | 2030  |      |
| (1) | (2)  | (3)    | (4)      | (5)   | (6)          | (7)   | (8)   | (9)   | (10)  | (11) |
| 1   | Persentase anak umur 12-23 bulan yang menerima imunisasi dasar lengkap   | persen | 82,36    | 100   | 100          | 100   | 100   | 100   | 100   |      |
| 2   | Proporsi peserta jaminan kesehatan melalui SJSN Bidang Kesehatan   | persen | 98,32    | 98,43 | 98,54        | 98,65 | 98,76 | 98,86 | 99    |      |
| 3   | Prevalensi stunting (pendek dan sangat pendek) pada anak di bawah lima tahun/balita. Prevalensi stunting (pendek dan sangat pendek) pada anak di bawah lima tahun/balita | persen | 7,34     | 7,31  | 7,28         | 7,25  | 7,22  | 7,19  | 7,16  |      |
| 4   | Prevalensi stunting (pendek dan sangat pendek) pada anak di bawah dua tahun/baduta   | persen | 5,5      | 5,47  | 5,44         | 5,41  | 5,38  | 5,35  | 5,32  |      |
| 5   | Prevalensi anemia pada ibu hamil   | persen | 11,59    | 11,59 | 11,42        | 11,24 | 11,06 | 10,88 | 10,82 |      |
| 6   | Persentase bayi usia kurang dari 6 bulan yang mendapatkan ASI eksklusif  | persen | 72,07    | 72,07 | 75,57        | 79,07 | 82,57 | 86,07 | 89,57 |      |
| 7   | Prevalensi kekurangan gizi (underweight) pada anak balita.   | persen | 14,59    | 11,82 | 11,57        | 11,32 | 11,07 | 10,82 | 10,57 |      |
| 8   | Cakupan pelayanan kesehatan penderita hipertensi   | persen | 81,68    | 91    | 91,2         | 91,3  | 91,4  | 91,5  | 91,6  |      |
| 9   | Prevalensi Obesitas Pada Penduduk Usia 18+ Tahun (Persen)  | persen | 8,3      | 8,4   | 8,5          | 8,6   | 8,7   | 8,8   | 8,9   |      |



| No  | Indikator  | Satuan               | Baseline |       | Target Tahun |        |        |        |        | Ket  |
|-----|--|----------------------|----------|-------|--------------|--------|--------|--------|--------|------|
|     |  |                      | 2024     | 2025  | 2026         | 2027   | 2028   | 2029   | 2030   |      |
| (1) | (2)  | (3)                  | (4)      | (5)   | (6)          | (7)    | (8)    | (9)    | (10)   | (11) |
| 10  | Jumlah kabupaten/kota yang memiliki puskesmas yang menyelenggarakan upaya kesehatan jiwa                 | puskesmas            | 100      | 100   | 100          | 100    | 100    | 100    | 100    |      |
| 11  | Cakupan Jaminan Kesehatan Nasional (JKN)   | persen               | 98,32    | 98,43 | 98,54        | 98,65  | 98,76  | 98,86  | 99     |      |
| 12  | Persentase ketersediaan obat dan vaksin di Puskesmas   | persen               | 100      | 100   | 100          | 100    | 100    | 100    | 100    |      |
| 13  | Kepadatan dan distribusi tenaga kesehatan.   | persen               | 4,83     | 4,83  | 4,85         | 4,91   | 4,92   | 4,94   | 5,04   |      |
| 14  | Jumlah kasus kematian Ibu (proxy)  | jiwa                 | 5        | 5     | 5            | 5      | 5      | 4      | 4      |      |
| 15  | Jumlah kasus kronis filariasis (Proxy)   | Kasus/jiwa           | 0        | 0     | 0            | 0      | 0      | 0      | 0      |      |
| 16  | Prevalensi penderita kusta per 10.000 penduduk (Proxy)   | persen               | 1,1      | 1,1   | 1,37         | 0,85   | 0,79   | 0,72   | 0,63   |      |
| 17  | Jumlah kasus Hepatitis B   | kasus                | 22       | 21    | 20           | 19     | 18     | 17     | 16     |      |
| 18  | Kejadian Malaria per 1000 orang  | orang                | 0        | 0     | 0            | 0      | 0      | 0      | 0      |      |
| 19  | Insiden Tuberkulosis (ITB) per 10.000 penduduk   | kasus                | 321,47   | 441,2 | 367,76       | 314,32 | 275,78 | 246,63 | 224,25 |      |
| 20  | Prevalensi HIV pada populasi dewasa  | persen               | 0,67     | 0,53  | 0,52         | 0,51   | 0,51   | 0,5    | 0,5    |      |
| 21  | Persentase kabupaten/kota yang mencapai 80% imunisasi dasar lengkap pada bayi                            | persen               | 100      | 100   | 100          | 100    | 100    | 100    | 100    |      |
| 22  | Angka kematian Bayi (AKB) per 1000 kelahiran hidup   | Per 1.000 KH         | 10,89    | 10,89 | 10,31        | 10,19  | 9,93   | 9,62   | 9,56   |      |
| 23  | Jumlah Orang Yang Memerlukan Intervensi Terhadap Penyakit Tropis Yang Terabaikan (Filiariasis dan Kusta) | per 100.000 penduduk | 43       | 35    | 30           | 27     | 25     | 23     | 20     |      |



| No  | Indikator   | Satuan         | Baseline |       | Target Tahun |        |        |        |       | Ket  |
|-----|---|----------------|----------|-------|--------------|--------|--------|--------|-------|------|
|     |   |                | 2024     | 2025  | 2026         | 2027   | 2028   | 2029   | 2030  |      |
| (1) | (2)   | (3)            | (4)      | (5)   | (6)          | (7)    | (8)    | (9)    | (10)  | (11) |
| 24  | Angka Kematian Ibu (AKI).   | Per 100.000 KH | 129,7    | 129,7 | 128,93       | 128,17 | 127,42 | 101,32 | 100,7 |      |
| 25  | Proporsi perempuan pernah kawin umur 15-49 tahun yang proses kelahiran terakhirnya di fasilitas Kesehatan             | persen         | 100      | 100   | 100          | 100    | 100    | 100    | 100   |      |
| 26  | Angka Kematian Balita (AKBa) per 1000 kelahiran hidup   | Per 1.000 KH   | 19,02    | 16,08 | 15,47        | 14,86  | 14,18  | 13,67  | 13,09 |      |
| 27  | Persentase rumah tangga yang memiliki fasilitas cuci tangan dengan sabun dan air                                      | persen         | 86,12    | 86,5  | 87           | 87,5   | 88     | 88,5   | 89    |      |
| 28  | Jumlah desa/kelurahan yang Open Defecation Free (ODF)/ Stop Buang Air Besar Sembarangan (SBS)                         | kelurahan      | 27       | 27    | 27           | 27     | 27     | 27     | 27    |      |
| 29  | Jumlah desa/kelurahan yang melaksanakan Sanitasi Total Berbasis Masyarakat (STBM)                                     | kelurahan      | 27       | 27    | 27           | 27     | 27     | 27     | 27    |      |
| 30  | Proporsi populasi yang memiliki fasilitas cuci tangan dengan sabun dan air  | persen         | 86,12    | 86,5  | 87           | 87,5   | 88     | 88,5   | 89    |      |
| 31  | Proporsi populasi yang memiliki akses layanan sumber air minum aman dan berkelanjutan.                                | persen         | 0,07     | 0,07  | 0,07         | 0,07   | 0,07   | 0,07   | 0,07  |      |
| 32  | Persentase alokasi anggaran daerah untuk infrastruktur (baru/renovasi) yang mendukung layanan SDGs - BIDANG KESEHATAN | persen         | 0,08     | 0,09  | 0,09         | 0,1    | 0,1    | 0,11   | 0,11  |      |



Tabel IV-8  
Indikator Stunting

| No | Indikator   | Satuan | Baseline |      | Target Tahun |      |      |      |      |
|----|---|--------|----------|------|--------------|------|------|------|------|
|    |   |        | 2024     | 2025 | 2026         | 2027 | 2028 | 2029 | 2030 |
| 1  | Pemberian Makanan Tambahan Untuk Ibu Hamil Kekurangan Energi Kronik (KEK)   | Persen | 85       | 85   | 86           | 87   | 88   | 90   | 90   |
| 2  | Pemberian Tablet Tambah Darah/Multiple Micronutrient Supplementation (MMS) sebanyak 180 butir selama masa kehamilan | Persen | 90       | 90   | 92           | 94   | 96   | 100  | 100  |
| 3  | Makanan bergizi seimbang pada ibu hamil   | Persen | NA       | 90   | 92           | 94   | 96   | 100  | 100  |
| 4  | Pemeriksaan kehamilan 6 kali selama masa kehamilan  | Persen | 80       | 80   | 82           | 85   | 88   | 90   | 90   |
| 5  | Praktik Inisiasi Menyusui Dini  | Persen | 75       | 75   | 80           | 85   | 90   | 95   | 95   |
| 6  | Anak usia 0-5 bulan mendapatkan air susu ibu (ASI) eksklusif  | Persen | 73       | 73   | 76           | 79   | 82   | 85   | 85   |
| 7  | Anak usia 6-23 bulan mendapatkan makanan pendamping air susu ibu (MP-ASI) beragam                                   | Persen | 73       | 73   | 76           | 79   | 82   | 85   | 85   |
| 8  | Anak usia 6-23 bulan yang masih mendapat air susu ibu (ASI)   | Persen | NA       | 73   | 76           | 79   | 82   | 85   | 85   |
| 9  | Anak usia 0-23 bulan gizi buruk mendapat tatalaksana gizi buruk   | Persen | 100      | 100  | 100          | 100  | 100  | 100  | 100  |
| 10 | Anak usia 0-23 bulan yang dipantau pertumbuhan dan perkembangan   | Persen | 70       | 70   | 75           | 80   | 85   | 90   | 90   |
| 11 | Anak usia 0-23 bulan gizi kurang mendapat tambahan asupan gizi  | Persen | 65       | 65   | 70           | 75   | 80   | 85   | 85   |
| 12 | Anak usia 0-23 bulan mendapatkan imunisasi rutin lengkap  | Persen | 96       | 98   | 98           | 98   | 98   | 98   | 99   |
| 13 | Anak usia 0-23 bulan diare mendapat oralit dan zinc sesuai standar  | Persen | 85       | 85   | 85           | 85   | 85   | 85   | 85   |
| 14 | Anak usia 24-59 bulan gizi buruk mendapat tatalaksana gizi buruk  | Persen | 100      | 100  | 100          | 100  | 100  | 100  | 100  |
| 15 | Anak usia 24-59 bulan dipantau pertumbuhan dan perkembangan   | Persen | 70       | 70   | 75           | 80   | 85   | 90   | 90   |
| 16 | Anak usia 24-59 bulan gizi kurang mendapat tambahan asupan gizi   | Persen | 65       | 65   | 70           | 75   | 80   | 85   | 85   |
| 17 | Anak usia 24-59 bulan diare mendapat oralit dan zinc sesuai standar   | Persen | 85       | 85   | 85           | 85   | 85   | 85   | 85   |



| No | Indikator   | Satuan | Baseline |       | Target Tahun |       |       |       |      |
|----|---|--------|----------|-------|--------------|-------|-------|-------|------|
|    |   |        | 2024     | 2025  | 2026         | 2027  | 2028  | 2029  | 2030 |
| 18 | Jumlah temuan kasus pneumonia pada anak usia 24-59 bulan  | Persen | 95       | 95    | 95           | 95    | 95    | 95    | 95   |
| 19 | Anak usia 24-59 bulan mendapatkan obat-obat cacing/Pemberian Obat Pencegahan Massal (POPM) Kecacingan | Persen | 99       | 99    | 99           | 99    | 99    | 99    | 99   |
| 20 | Konsumsi tablet tambah darah (TTD) remaja putri   | Persen | 75       | 75    | 80           | 85    | 90    | 90    | 95   |
| 21 | Skrining anemia terhadap remaja putri   | Persen | 85       | 85    | 85           | 90    | 90    | 95    | 95   |
| 22 | Kepemilikan Jaminan Kesehatan Nasional (JKN)  | Persen | 98,32    | 98,43 | 98,54        | 98,65 | 98,76 | 98,86 | 99   |
| 23 | Persentase akses terhadap air minum aman  | Persen | 20,95    | 20,95 | 30           | 30    | 30    | 30    | 30   |
| 24 | Calon pengantin yang memperoleh pemeriksaan kesehatan sebagai bagian dari pelayanan nikah             | Persen | 42,90    | 50    | 55           | 60    | 65    | 70    | 70   |



## BAB V PENUTUP

Rencana Strategis Dinas Kesehatan Kota Pekalongan ini disusun dalam upaya mencapai tujuan Program Pembangunan Kota Pekalongan di Bidang Kesehatan periode waktu tahun 2025-2029. Rumusan Strategi dan Program yang telah dirumuskan dalam dokumen ini mencerminkan kerjasama, koordinasi dan integrasi unit-unit kerja dalam jajaran Dinas Kesehatan Kota Pekalongan.

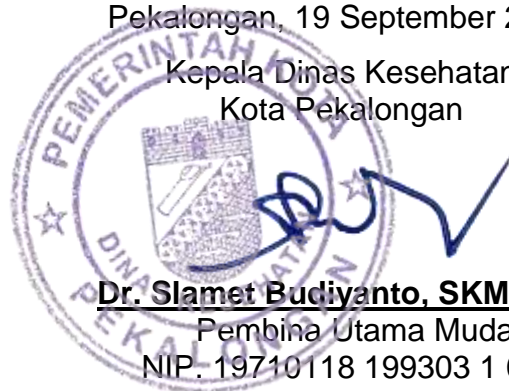
Keterlibatan jajaran unsur Kesehatan di Kota Pekalongan dalam rangka menjabarkan Visi dan Misi merupakan modal yang paling penting sehingga tidak hanya sekedar memiliki Visi dan Misi akan tetapi bagaimana visi dan misi tersebut dituangkan dalam program/kegiatan nyata untuk mendukung pembangunan kesehatan di Kota Pekalongan.

Renstra Dinas Kesehatan Kota Pekalongan Tahun 2025-2029 merupakan penjabaran dari visi, misi, dan program Wali Kota dan Wakil Wali Kota hasil Pemilihan Kepala Daerah yang dilaksanakan secara langsung dan telah dituangkan dalam dokumen RPJMD Pemerintah Kota Pekalongan Tahun 2025-2029. Dokumen renstra ini merupakan pedoman dalam penyusunan Rencana Kerja Organisasi Perangkat Daerah (Renja OPD) tahunan selama kurun waktu 2025-2029.

Monitoring dan evaluasi secara berkala perlu dilakukan dalam pelaksanaannya guna memastikan program dan kegiatan yang dilaksanakan sesuai dengan target yang telah ditetapkan. Semoga perencanaan strategis yang disusun dapat menunjang pencapaian visi dan misi Kota Pekalongan 2025-2029, sekaligus mampu menunjang pelaksanaan tugas sehari-hari Dinas Kesehatan Kota Pekalongan.

Pekalongan, 19 September 2025


Kepala Dinas Kesehatan  
Kota Pekalongan



**Dr. Slamet Budiyanto, SKM, M.Kes**

Pembina Utama Muda

NIP. 19710118 199303 1 005



**BerAKHLAK**  
Berorientasi Pelayanan Akuntabel Kompeten  
Ramah Loyal Adaptif Kolaboratif

**bangga  
melayani  
bangsa**

Dinas Kesehatan Kota Pekalongan  
Il. Jatayu No.4 Kota Pekalongan 51114, Telp. (0285) 421972  
[dinkes\\_ktpekalongan@yahoo.com](mailto:dinkes_ktpekalongan@yahoo.com) / [dinkes@pekalongankota.go.id](mailto:dinkes@pekalongankota.go.id)

